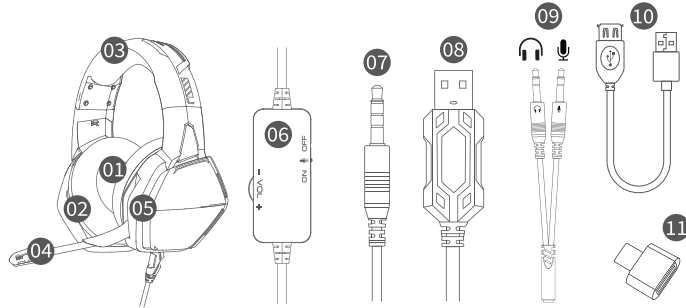


## NEBULA LED GAMING HEADSET

English

### Product introduction



01. 50MM oversized speaker unit.
02. Round 3D draping earmuff with excellent sound insulation effect and is comfortable to wear.
03. Lightweight design, self-adjusting head beam design, the best game wearing experience.
04. High sensitivity microphone delivers more accurate, clear and smooth voice.
05. LED.
06. Volume control button and Mic On/Off.
07. 3.5MM International CTIA interface.
08. USB only for lighting power supply.
09. Y-adapter (audio/microphone)
10. USB-A extend cable for led power supply only
11. USB-A to USB-C adapter for led power supply only

### Product parameters

- Speaker size : 50mm
- Impedance:  $32\Omega \pm 15\%$
- Sensitivity :  $114 \pm 3\text{dB}$
- Frequency range : 20Hz-20KHz
- Microphone : 6.0x5.0mm
- Microphone sensitivity :  $-40 \pm 3\text{dB}$
- Microphone impedance : 2.2K  $\Omega$
- Directionality : omni-directional
- Cable length : 2.0M  $\pm 0.15$
- LED working voltage : DC5V  $\pm 5\%$
- Headset jack : USB+3.5MM 4PIN

### Packing list

Gaming headset X1

Operating instructions X1

### Application

01. Support 3.5mm interface device.
02. Support 32bits systems and 64bits Win7/Win8/Win8.1/Win10/XP.
03. Support PS4™/PS5™/XBOX™ joystick and Switch™.

## NEBULA LED GAMING HEADSET

English

### Operation instruction

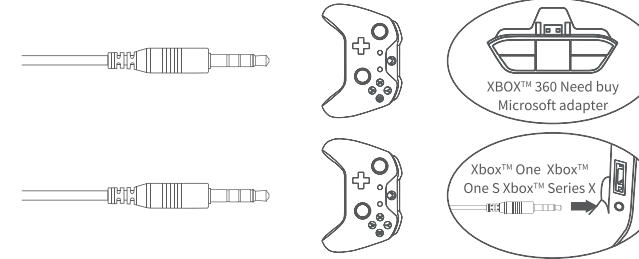
#### PC/Mac/Mobile



#### PS4™/PS5™

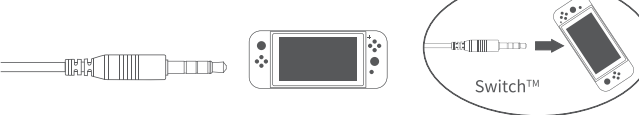


#### Xbox™ 360/Xbox™ One/Xbox™ One S/Xbox™ Series X

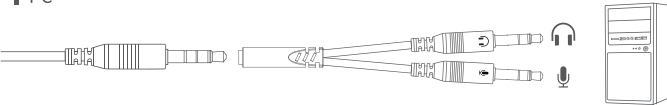


⚠ Microsoft adapter is just for Xbox™ 360, and Xbox™ one, Xbox™ one S, Xbox™ Series X just plug and play  
When you play with Xbox™ please mute the TV otherwise sound will come from TV and headset together.

#### Switch™



#### PC



ONIVERSE

NEBULA LED GAMING HEADSET




Points de collecte sur [www.qualifiedmedecines.fr](http://www.qualifiedmedecines.fr)  
Privilégiez la réparation ou le don de votre appareil!

## NEBULA LED GAMING HEADSET

English

Thank you for choosing the Nebula LED Gaming Headset Oniverse®. For your safety while using this product, we advise you to carefully read this manual and keep it for future reference.

 This symbol identifies safety and health information in this product guide.







 BEFORE INSTALLING AND USING THIS DEVICE, PLEASE READ THE PROVIDED INSTRUCTIONS CAREFULLY. THE MANUFACTURER CANNOT BE HELD RESPONSIBLE FOR DAMAGES AND INJURIES RESULTING FROM IMPROPER INSTALLATION OR USE. ALWAYS KEEP THIS MANUAL WITH YOUR DEVICE FOR FUTURE REFERENCE.

### SAFETY INSTRUCTIONS AND WARNINGS

#### 1. Child and Vulnerable Person Safety - Risk of Suffocation and Strangulation

- This device may contain small parts and long cables that pose a suffocation and strangulation risk for children under 3 years. Ensure that the product, small parts, and packaging are never within reach of young children.

#### 2. General Safety and Use - Risk of Injury, Electric Shock, Fire, Burns, or Device Damage

-  Do not disassemble the device yourself and do not attempt repairs. Any repairs should be carried out by qualified personnel. Any signs of attempted opening and/or modification of this device, including any peeling, perforation, or removal of labels, will void the limited warranty.
-  Avoid contact of the product with liquids.
-  Prolonged and repeated exposure to excessively loud sound levels may cause permanent hearing damage. Ringing in the ears may indicate too high a sound level. If discomfort occurs, immediately stop using the device and consult a doctor.  
Before starting audio playback, ensure to set the volume at the lowest level.  
Gradually increase the volume to a level that feels comfortable and moderate.
-  Do not use the device if it emits an abnormally high sound. In that case, turn it off and contact customer service.
-  The product contains magnetic components. Consult your doctor to determine if these components may affect an implanted medical device.
-  Using this device in places where an inability to hear ambient sound poses a serious risk (such as railroad crossings, train stations, construction sites, or on roads) is not recommended and may be prohibited by law in some countries. Be cautious and follow all applicable regulations.

This product is intended for domestic and indoor use only. Follow the instructions in this manual:

- Use only a dry or slightly damp cloth for cleaning. Do not use abrasive products, scrubbing pads, solvents, or metal objects.
- Do not use or store the device in dirty or dusty areas as removable parts and electronic components could be damaged.
- Do not use or store the device at extreme temperatures.
- Keep the device away from moisture, splashes, or liquids.
- Keep the device away from fire and heat sources. Do not place flammable objects, such as lit candles, nearby. Do not expose it directly to sunlight and heat sources.
- Do not insert objects other than those authorized for the product.
- Do not place heavy objects on the device, and avoid excessive shocks or vibrations. Do not drop, disassemble, open, crush, twist, or deform any part of the device, as this could seriously damage it.


## NEBULA LED GAMING HEADSET

English

### 3. Installation

Do not install or connect the product to a damaged device. Follow the instructions provided with the device carefully.

### 4. Cables and Cords - Risk of Strangulation, Injury, Electric Shock, and Device Damage

-  Arrange all cables and cords so that no one (or no animal) can trip over them or accidentally pull on them. Ensure that cables and cords are out of reach of children and pets. Do not let your children play with cables and cords. Unplug the device immediately if you notice a burning or smoky odor. Excessive moisture can cause electric shocks. Make sure the cord is not in contact with a hot object such as a radiator. Do not wrap or knot the product around the neck, head, arms, or legs.

### 5. Disposal

Follow safety rules when disposing of Waste Electrical and Electronic Equipment (WEEE).

### WARRANTY CONDITIONS

This product comes with a limited warranty of two (2) years from the date of purchase, with submission of proof of purchase.

To obtain repair under this warranty, please present the product and its proof of purchase (i.e., a receipt or invoice) to your retailer.

Please check our website [www.oniverseofgamers.com/conditions-générales-de-vente](http://www.oniverseofgamers.com/conditions-générales-de-vente) for more information.



[European Union] This symbol indicates that this end-of-life product should not be disposed of with household waste but should be deposited in an appropriate collection center for recycling, in accordance with national legislation and Directive 2012/19/EU. Proper disposal and recycling help protect natural resources, human health, and the environment. For more information on the disposal and recycling of this product, contact your municipality, waste collection service, or the store where you purchased it. According to national legislation, sanctions may be imposed for improper disposal of these wastes.  
[Other countries outside the European Union] These symbols are valid only within the European Union. To dispose of these products, comply with the applicable national legislation or other regulations of your country for the treatment of electrical and electronic equipment and used batteries.

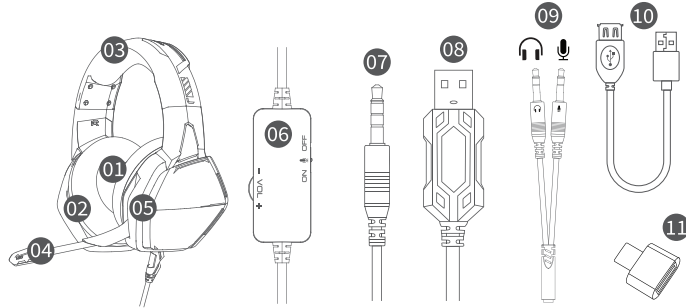


Oniverse declares that this product complies with the essential requirements and other provisions of applicable European directives. The complete certificate of conformity is available at [www.oniverseofgamers.com/documentation](http://www.oniverseofgamers.com/documentation)

## NEBULA CASQUE GAMING LED

Français

### Présentation du produit



01. Haut-parleur de 50MM
02. Coussinet en mousse à mémoire de forme
03. Arceau de réglage, garni de mousse à mémoire de forme
04. Microphone omnidirectionnel ajustable
05. Bandeau LED
06. Boîtier de contrôle du volume et du micro (On/Off)
07. Câble Jack 3.5MM CTIA
08. Câble USB A pour les LEDs
09. Adaptateur en Y (audio/micro)
10. Câble d'extension USB-A (pour l'alimentation LED uniquement)
11. Adaptateur USB-A vers USB-C (pour l'alimentation LED uniquement)

### Détails Techniques

- Taille du haut-parleur : 50MM
- Impédance : 32Ω
- Sensibilité : 114±3dB
- Fréquence : 20HZ-20KHZ
- Microphone : 6.0 x 5.0MM
- Sensibilité du microphone : -40±3dB
- Impédance du microphone : 2.2Ω
- Type de microphone : Omnidirectionnel
- Taille du câble : 2m
- Tension de fonctionnement des LEDs : DC5V
- Type de câble : USB + Jack 3.5mm 4PIN

### Contenu

- 1 Casque gaming
- 1 Manuel d'instruction

### Compatibilité

01. Compatible avec les interfaces 3.5mm
02. Compatible avec les systèmes 32bits et 64bits : Win7/Win8/Win8.1/Win10/XP
03. Compatible avec PS4™/PS5™/Xbox™ et Nintendo Switch™

## NEBULA CASQUE GAMING LED

Français

### Instructions d'emploi

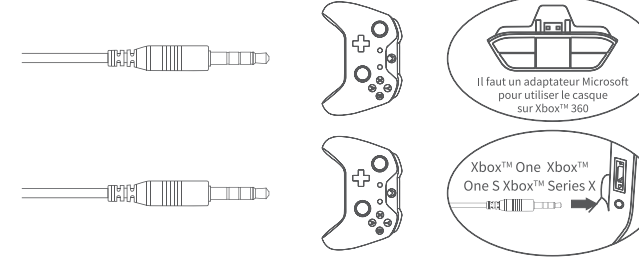
#### PC/Mac/Mobile



#### PS4™/PS5™



#### Xbox™ 360/Xbox™ One/Xbox™ One S/Xbox™ Series X



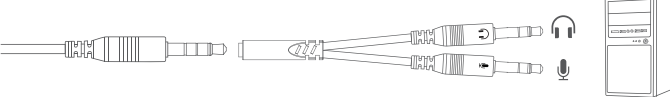
⚠ L'adaptateur Microsoft sert uniquement à l'utilisation sur Xbox™ 360. Pour une utilisation sur Xbox™ One / Xbox™ One S / Xbox™ Series, il suffit juste de brancher la prise Jack dans le port de la manette.

Quand vous jouez sur Xbox™, veuillez couper le son de la TV sinon le son sortira de la TV et du casque en même temps.

#### Switch™



#### PC




ONIVERSE


NEBULA CASQUE GAMING LED



Points de collecte sur [www.quefairedemesdechets.fr](http://www.quefairedemesdechets.fr)  
Privilégiez la réparation ou le don de votre appareil!

Merci d'avoir choisi le Nebula Casque Gaming LED Oniverse®. Pour votre sécurité pendant l'utilisation de ce produit, nous vous conseillons de lire attentivement ce manuel et de le conserver pour pouvoir le consulter ultérieurement.

 Ce symbole identifie des renseignements relatifs à la sécurité et à la santé dans ce guide produit.







 AVANT D'INSTALLER ET D'UTILISER CET APPAREIL, LISEZ SOIGNEUSEMENT LES INSTRUCTIONS FOURNIES. LE FABRICANT NE PEUT ÊTRE TENU POUR RESPONSABLE DES DOMMAGES ET BLESSURES LIÉS À UNE MAUVAISE INSTALLATION OU UTILISATION. CONSERVEZ TOUJOURS CETTE NOTICE AVEC VOTRE APPAREIL POUR VOUS Y REFERER ULTERIEUREMENT.

#### CONSIGNES DE SÉCURITÉ ET AVERTISSEMENTS

##### 1. Sécurité des enfants et des personnes vulnérables - *Risque de suffocation et de strangulation*

- Cet appareil peut contenir de petits éléments et des câbles longs présentant un risque de suffocation et de strangulation pour les enfants de moins de 3 ans. Assurez-vous de ne jamais laisser le produit, les petits éléments ainsi que l'emballage à la portée de jeunes enfants.

##### 2. Sécurité générale et utilisation - *Risque de blessure, de choc électrique, d'incendie, de brûlures ou de dommage matériel à l'appareil*

-  Ne démontez pas l'appareil vous-même et ne tentez pas d'effectuer des réparations. Toute réparation doit être réalisée par du personnel qualifié. Tout signe de tentative d'ouverture et/ou de modification de cet appareil, y compris tout décollement, toute perforation ou tout retrait des étiquettes, annulerait la garantie limitée.
-  Évitez tout contact du produit avec un liquide.
-  L'écoute prolongée et répétée à des niveaux sonores excessifs risque de provoquer des dommages auditifs permanents. Des bourdonnements aux oreilles peuvent indiquer un niveau sonore trop élevé. En cas de gêne, cessez immédiatement l'utilisation de l'appareil et consultez un médecin. Avant de lancer la lecture audio, veuillez à régler le volume sur le niveau le plus bas. Augmentez le volume progressivement à un niveau qui vous semble confortable et modéré.
-  Veuillez à ne pas utiliser l'appareil s'il émet un son anormalement élevé. Le cas échéant, éteignez-le et contactez le service client.
-  Le produit contient des composants magnétiques. Consultez votre médecin afin de savoir si ces composants peuvent avoir une incidence sur un dispositif médical implantable.
-  L'utilisation de cet appareil dans des endroits où l'incapacité d'entendre le son ambiant présente un risque sérieux (comme les passages à niveau, les gares, les chantiers de construction ou sur les routes) n'est pas recommandée et peut-être interdite par la loi dans certains pays. Veuillez à rester prudent et suivez toutes les réglementations en vigueur.

Ce produit est destiné à une utilisation domestique et en intérieur uniquement. Suivez les instructions du présent manuel :


- Utilisez uniquement un chiffon sec ou légèrement humidifié à l'eau pour le nettoyage. N'utilisez pas de produits abrasifs, de tampons à récure, de solvants ou d'objets métalliques.
- N'utilisez pas et ne rangez pas l'appareil dans des zones sales ou poussiéreuses dans la mesure où les parties amovibles et les composants électroniques pourraient être endommagés.
- N'utilisez et ne stockez pas l'appareil à des températures extrêmes.
- Tenez l'appareil à l'écart de toute source d'humidité, d'éclaboussure ou de liquide.
- Tenez l'appareil à l'écart du feu et des sources de chaleur. Veuillez à ne pas placer d'objets enflammés, tels que des bougies allumées, à proximité. Ne l'exposez pas directement aux rayons du soleil et à des sources de chaleur.

- N'insérez pas d'autres objets que ceux autorisés pour le produit.
- Ne posez pas d'objets lourds sur l'appareil et évitez les chocs excessifs ou les vibrations excessives. Ne laissez pas tomber, ne désassemblez pas, n'ouvrez pas, n'écrasez pas, ne tordez pas, ne déformez pas, toute pièce de l'appareil, cela pourrait sérieusement les endommager.

#### 3. Installation

N'installez pas et ne connectez pas le produit à un appareil endommagé. Suivez attentivement les instructions d'emploi fournies avec l'appareil.

#### 4. Câbles et cordons - *Risque de strangulation, de blessure, de choc électrique et de dommage matériel à l'appareil*

-  Placez tous les câbles et cordons de manière à ce que personne (ou aucun animal) ne puisse se prendre les pieds dedans ou tirer dessus par mégarde. Veillez à maintenir les câbles et cordons hors de portée des enfants et des animaux domestiques. Ne laissez pas vos enfants jouer avec les câbles et les cordons. Débranchez immédiatement l'appareil si vous constatez qu'il dégage une odeur de brûlé ou de fumée. L'humidité excessive peut causer des chocs électriques. Assurez-vous que le cordon n'est pas en contact avec un objet chaud tel qu'un radiateur. N'enroulez ou ne nouez pas le produit autour du cou, de la tête, des bras ou des jambes.

#### 5. Mise au rebut

Respectez les règles de sécurité lors de la mise au rebut des Déchets d'équipements électriques et électroniques (DEEE).

#### CONDITIONS DE GARANTIE

Ce produit bénéficie d'une garantie limitée à deux (2) ans à compter de la date d'achat, avec soumission d'une preuve d'achat.

Afin d'obtenir la réparation d'un produit sous cette garantie, veuillez présenter le produit et sa preuve d'achat (c'est-à-dire un ticket de caisse ou une facture) auprès de votre revendeur.

Veuillez consulter notre site [www.oniverseofgamers.com/conditions-generales-de-vente](http://www.oniverseofgamers.com/conditions-generales-de-vente) pour de plus amples informations.



**[Union européenne]** Ce symbole signifie que ce produit, en fin de vie, ne doit pas être jeté avec les déchets ménagers, mais conformément à la législation nationale et la directive 2012/19/UE, déposée dans un centre de collecte approprié en vue de le recycler. Une mise au rebut et un recyclage adéquats permettent de protéger les ressources naturelles, la santé humaine et l'environnement. Pour plus d'informations sur la mise au rebut et le recyclage de ce produit, contactez votre mairie, votre service de ramassage des ordures ou le magasin où vous l'avez acheté. Selon la législation nationale, des sanctions peuvent être appliquées en cas d'élimination incorrecte de ces déchets.

**[Autres pays en dehors de l'Union Européenne]** Ces symboles ne sont valables qu'à l'intérieur de l'Union européenne. Pour éliminer ces produits, il convient de respecter la législation nationale applicable ou d'autres règlements de votre pays pour le traitement des équipements électriques et électroniques et les batteries usés.

#### RoHS

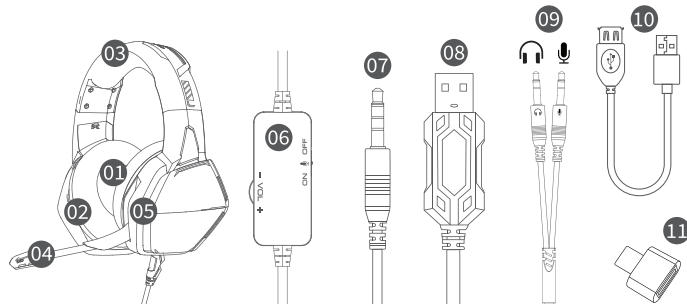


Oniverse déclare que ce produit est conforme aux critères essentiels et autres dispositions des directives européennes applicables. L'attestation complète de conformité est disponible à l'adresse [www.oniverseofgamers.com/documentation](http://www.oniverseofgamers.com/documentation)

## AURICULARES DE JUEGO NEBULA CON LED

Español

### Presentación del producto



01. Altavoz de 50MM
02. Almohadilla de espuma con memoria de forma
03. Diadema ajustable, revestida de espuma con memoria de forma
04. Micrófono omnidireccional ajustable
05. Banda LED
06. Controlador de volumen y micrófono (On/Off)
07. Cable Jack 3,5MM CTIA
08. Cable USB A para LEDs
09. Adaptador en Y (audio/micrófono)
10. Cable de extensión USB-A (solo para suministro de energía LED)
11. Adaptador USB-A a USB-C (solo para suministro de energía LED)

### Detalles técnicos

- Tamaño del altavoz: 50MM
- Impedancia: 32Ω
- Sensibilidad: 114 ± 3dB
- Frecuencia: 20HZ-20KHZ
- Micrófono: 6,0 x 5,0MM
- Sensibilidad del micrófono: -40 ± 3dB
- Impedancia del micrófono: 2.2Ω
- Tipo de micrófono: Omnidireccional
- Tamaño del cable: 2m
- Tensión de funcionamiento de los LEDs: DC5V
- Tipo de cable: USB + Jack 3,5mm 4PIN

### Contenido

- 1 Auricular de juegos      1 Manual de instrucciones

### Compatibilidad

01. Compatible con interfaces de 3,5 mm
02. Compatible con sistemas de 32 bits y 64 bits: Win7/Win8/Win8.1/Win10/XP
03. Compatible con PS4™/PS5™/XBOX™ y Nintendo Switch™

## AURICULARES DE JUEGO NEBULA CON LED

Español

### Instrucciones de uso

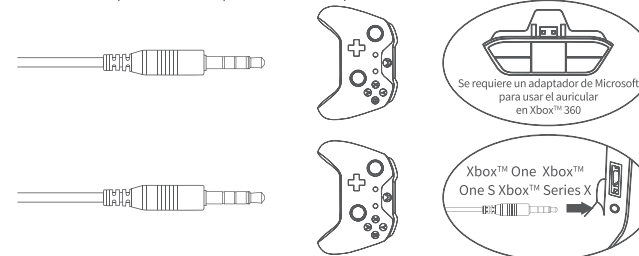
#### PC/Mac/Mobile



#### PS4™/PS5™



#### Xbox™ 360/Xbox™ One/Xbox™ One S/Xbox™ Series X

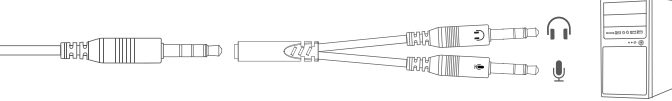


- ⚠ El adaptador de Microsoft solo se utiliza para Xbox™ 360. Para usar en Xbox™ One/Xbox™ One S/Xbox™ Series, simplemente conecte el enchufe Jack al puerto del controlador.  
Cuando juegue en Xbox™, apague el sonido del televisor o el sonido saldrá simultáneamente del televisor y del auricular.

#### Switch™



#### PC



ONIVERSE

AURICULARES DE JUEGO NEBULA CON LED




FR  
Cet appareil, ses accessoires et câbles se recyclent  
A DÉPOSER EN MAGASIN  
A DÉPOSER EN DÉCHÈTERIE  
OU

Points de collecte sur [www.quefairemesdechets.fr](http://www.quefairemesdechets.fr)  
Privilégiez la réparation ou le don de votre appareil !

Gracias por elegir el Auricular de Juego Nebula con LED Oniverse®. Para su seguridad durante el uso de este producto, le recomendamos que lea atentamente este manual y lo guarde para consultarlo en el futuro.

 Este símbolo identifica información sobre seguridad y salud en esta guía de producto.







 ANTES DE INSTALAR Y USAR ESTE DISPOSITIVO, LEA CUIDADOSAMENTE LAS INSTRUCCIONES PROPORCIONADAS. EL FABRICANTE NO SE HACE RESPONSABLE DE LOS DAÑOS Y LESIONES RESULTANTES DE UNA INSTALACIÓN O USO INCORRECTOS. MANTENGA SIEMPRE ESTE MANUAL CON SU DISPOSITIVO PARA REFERENCIAS FUTURAS.

#### INSTRUCCIONES DE SEGURIDAD Y ADVERTENCIAS

##### 1. Seguridad de niños y personas vulnerables - *Riesgo de asfixia y estrangulamiento*

- Este dispositivo puede contener piezas pequeñas y cables largos que representan un riesgo de asfixia y estrangulamiento para niños menores de 3 años. Asegúrese de no dejar nunca el producto, las piezas pequeñas y el embalaje al alcance de niños pequeños.

##### 2. Seguridad general y uso - *Riesgo de lesiones, descarga eléctrica, incendio, quemaduras o daño al dispositivo*

-  No desmonte el dispositivo usted mismo y no intente hacer reparaciones. Cualquier reparación debe ser realizada por personal cualificado. Cualquier indicio de intento de apertura y/o modificación de este dispositivo, incluido cualquier desprendimiento, perforación o eliminación de etiquetas, anulará la garantía limitada.
-  Evite el contacto del producto con líquidos.
-  La exposición prolongada y repetida a niveles de sonido excesivamente altos puede provocar daños auditivos permanentes. Los pitidos en los oídos pueden indicar un nivel de sonido demasiado alto. Si experimenta molestias, deje de usar inmediatamente el dispositivo y consulte a un médico.  
Antes de iniciar la reproducción de audio, asegúrese de ajustar el volumen al nivel más bajo. Aumente el volumen gradualmente a un nivel que le resulte cómodo y moderado.
-  No utilice el dispositivo si emite un sonido anormalmente alto. En ese caso, apáguelo y póngase en contacto con el servicio al cliente.
-  El producto contiene componentes magnéticos. Consulte a su médico para determinar si estos componentes pueden afectar a un dispositivo médico implantado.
-  No se recomienda y puede estar prohibido por la ley en algunos países el uso de este dispositivo en lugares donde la incapacidad para oír el sonido ambiente represente un riesgo grave (como cruces de ferrocarril, estaciones de tren, sitios de construcción o carreteras). Asegúrese de ser prudente y siga todas las regulaciones aplicables.

Este producto está destinado solo para uso doméstico e interior. Siga las instrucciones de este manual:


- Utilice solo un paño seco o ligeramente húmedo con agua para la limpieza. No utilice productos abrasivos, almohadillas para fregar, disolventes u objetos metálicos.
- No use ni almacene el dispositivo en áreas sucias o polvorientas, ya que las piezas desmontables y los componentes electrónicos podrían dañarse.
- No use ni almacene el dispositivo a temperaturas extremas.
- Mantenga el dispositivo alejado de la humedad, las salpicaduras o los líquidos.
- Mantenga el dispositivo alejado del fuego y de fuentes de calor. No coloque objetos inflamables, como velas encendidas, cerca. No lo exponga directamente a la luz del sol y a fuentes de calor.

- No inserte objetos no autorizados para el producto.
- No coloque objetos pesados sobre el dispositivo y evite golpes o vibraciones excesivas. No lo deje caer, desarme, abra, aplaste, retuerza o deforme ninguna parte del dispositivo, ya que esto podría dañarlo seriamente.

#### 3. Instalación

No instale ni conecte el producto a un dispositivo dañado. Siga cuidadosamente las instrucciones proporcionadas con el dispositivo.

#### 4. Cables y cuerdas - *Riesgo de estrangulamiento, lesiones, descarga eléctrica y daño al dispositivo*

-  Coloque todos los cables y cuerdas de manera que nadie (o ningún animal) pueda tropezar o tirar de ellos accidentalmente. Asegúrese de mantener los cables y cuerdas fuera del alcance de los niños y las mascotas. No deje que sus hijos jueguen con los cables y las cuerdas. Desconecte inmediatamente el dispositivo si nota un olor a quemado o humo. El exceso de humedad puede causar descargas eléctricas. Asegúrese de que el cable no esté en contacto con un objeto caliente, como un radiador. No enrolle ni ate el producto alrededor del cuello, la cabeza, los brazos o las piernas.

#### 5. Eliminación

Siga las normas de seguridad al desechar Residuos de Equipos Eléctricos y Electrónicos (REEE).

#### CONDICIONES DE GARANTÍA

Este producto cuenta con una garantía limitada de dos (2) años a partir de la fecha de compra, con la presentación de una prueba de compra.

Para obtener reparación bajo esta garantía, presente el producto y su prueba de compra (es decir, un recibo o factura) a su distribuidor.

Consulte nuestro sitio web [www.oniverseofgamers.com/conditions-générales-de-vente](http://www.oniverseofgamers.com/conditions-générales-de-vente) para obtener más información.



**[Unión Europea]** Este símbolo indica que este producto al final de su vida útil no debe ser desechado con los residuos domésticos, sino que debe depositarse en un centro de recogida adecuado para su reciclaje, de acuerdo con la legislación nacional y la Directiva 2012/19/UE. Una disposición y reciclaje adecuados ayudan a proteger los recursos naturales, la salud humana y el medio ambiente. Para obtener más información sobre la eliminación y el reciclaje de este producto, póngase en contacto con su municipio, servicio de recogida de basura o la tienda donde lo adquirió. Según la legislación nacional, pueden aplicarse sanciones por una eliminación incorrecta de estos residuos.

**[Otros países fuera de la Unión Europea]** Estos símbolos son válidos solo dentro de la Unión Europea. Para desechar estos productos, cumpla con la legislación nacional aplicable u otros reglamentos de su país para el tratamiento de equipos eléctricos y electrónicos y baterías usadas.

RoHS

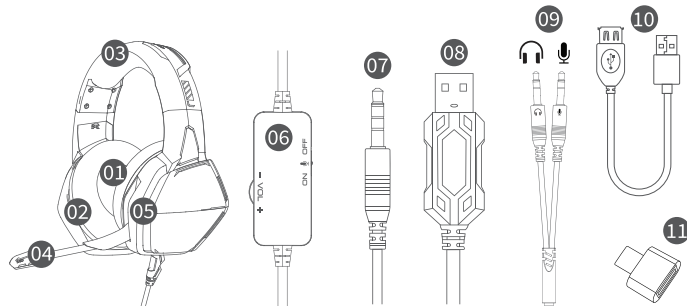


Oniverse declara que este producto cumple con los requisitos esenciales y otras disposiciones de las directivas europeas aplicables. El certificado completo de conformidad está disponible en la dirección [www.oniverseofgamers.com/documentation](http://www.oniverseofgamers.com/documentation)

## I FONE DE OUVIDO GAMING NEBULA LED

Português

### ■ Apresentação do produto



01. Alto-falante de 50MM
02. Almofada de espuma com memória
03. Faixa ajustável com acolchoamento de espuma com memória
04. Microfone omnidirecional ajustável
05. Faixa de LED
06. Caixa de controle de volume e microfone (On/Off)
07. Cabo Jack 3.5MM CTIA
08. Cabo USB A para LEDs
09. Adaptador em Y (áudio/microfone)
10. Cabo de extensão USB-A apenas para alimentação LED
11. Adaptador USB-A para USB-C apenas para alimentação LED

### ■ Detalhes técnicos

- Tamanho do alto-falante: 50MM
- Impedância: 32Ω
- Sensibilidade: 114 ± 3dB
- Frequência: 20HZ-20KHZ
- Microfone: 6.0 x 5.0MM
- Sensibilidade do microfone: -40 ± 3dB
- Impedância do microfone: 2.2Ω
- Tipo de microfone: omnidirecional
- Tamanho do cabo: 2m
- Tensão de operação dos LEDs: DC5V
- Tipo de cabo: USB + Jack 3.5mm 4PIN

### ■ Conteúdo

- 1 Fone de ouvido para jogos    1 Manual de instruções

### ■ Compatibilidade

01. Compatível com interfaces 3.5mm
02. Compatível com sistemas 32bits e 64bits: Win7 / Win8 / Win8.1 / Win10 / XP
03. Compatível com PS4™ / PS5™ / XBOX™ e Nintendo Switch™

## I FONE DE OUVIDO GAMING NEBULA LED

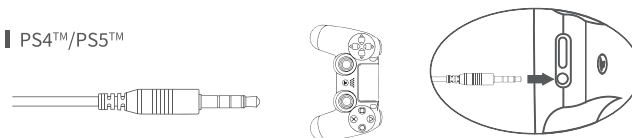
Português

### ■ Instruções de uso

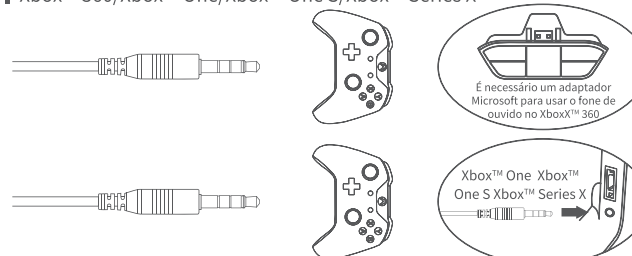
#### I PC/Mac/Mobile



#### I PS4™/PS5™



#### I Xbox™ 360/Xbox™ One/Xbox™ One S/Xbox™ Series X



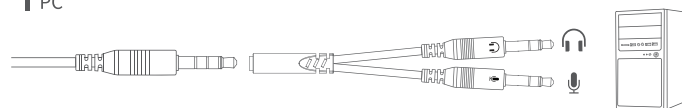
O adaptador Microsoft é apenas para uso no Xbox™ 360. Para uso no Xbox™ One / Xbox™ One S / Xbox™ Series, basta conectar o plug Jack à porta do controle.

⚠ Quando você joga no Xbox™, certifique-se de desligar o som da TV, caso contrário, o som sairá da TV e do fone de ouvido ao mesmo tempo.

#### I Switch™



#### I PC



ONIVERSE

FONE DE OUVIDO GAMING NEBULA LED




À DÉPOSER EN MAGASIN À DÉPOSER EN DÉCHÈTERIE  
OU  
Points de collecte sur [www.quefairemesdechets.fr](http://www.quefairemesdechets.fr)  
Privilégiez la réparation ou le don de votre appareil !

## I FONE DE OUVIDO GAMING NEBULA LED

## Português

Gracias por elegir el Auricular de Juego Nebula con LED Oniverse®. Para su seguridad durante el uso de este producto, le recomendamos que lea atentamente este manual y lo guarde para consultarlo en el futuro.

 Este símbolo identifica información sobre seguridad y salud en esta guía de producto.


 ANTES DE INSTALAR Y USAR ESTE DISPOSITIVO, LEA CUIDADOSAMENTE LAS INSTRUCCIONES PROPORCIONADAS. EL FABRICANTE NO SE HACE RESPONSABLE DE LOS DAÑOS Y LESIONES RESULTANTES DE UNA INSTALACIÓN O USO INCORRECTOS. MANTENGA SIEMPRE ESTE MANUAL CON SU DISPOSITIVO PARA REFERENCIAS FUTURAS.

### INSTRUCCIONES DE SEGURIDAD Y ADVERTENCIAS


#### 1. Seguridad de niños y personas vulnerables - *Riesgo de asfixia y estrangulamiento*

- Este dispositivo puede contener piezas pequeñas y cables largos que representan un riesgo de asfixia y estrangulamiento para niños menores de 3 años. Asegúrese de no dejar nunca el producto, las piezas pequeñas y el embalaje al alcance de niños pequeños.


#### 2. Seguridad general y uso - *Riesgo de lesiones, descarga eléctrica, incendio, quemaduras o daño al dispositivo*


 No desmonte el dispositivo usted mismo y no intente hacer reparaciones. Cualquier reparación debe ser realizada por personal cualificado. Cualquier indicio de intento de apertura y/o modificación de este dispositivo, incluido cualquier desprendimiento, perforación o eliminación de etiquetas, anulará la garantía limitada.


 Evite el contacto del producto con líquidos.

 La exposición prolongada y repetida a niveles de sonido excesivamente altos puede provocar daños auditivos permanentes. Los pitidos en los oídos pueden indicar un nivel de sonido demasiado alto. Si experimenta molestias, deje de usar inmediatamente el dispositivo y consulte a un médico.

Antes de iniciar la reproducción de audio, asegúrese de ajustar el volumen al nivel más bajo. Aumente el volumen gradualmente a un nivel que le resulte cómodo y moderado.

 No utilice el dispositivo si emite un sonido anormalmente alto. En ese caso, apáguelo y póngase en contacto con el servicio al cliente.

 El producto contiene componentes magnéticos. Consulte a su médico para determinar si estos componentes pueden afectar a un dispositivo médico implantado.

 No se recomienda y puede estar prohibido por la ley en algunos países el uso de este dispositivo en lugares donde la incapacidad para oír el sonido ambiente represente un riesgo grave (como cruces de ferrocarril, estaciones de tren, sitios de construcción o carreteras). Asegúrese de ser prudente y siga todas las regulaciones aplicables.

**Este producto está destinado solo para uso doméstico e interior. Siga las instrucciones de este manual:**

- Utilice solo un paño seco o ligeramente húmedo con agua para la limpieza. No utilice productos abrasivos, almohadillas para fregar, disolventes u objetos metálicos.
- No use ni almacene el dispositivo en áreas sucias o polvorientas, ya que las piezas desmontables y los componentes electrónicos podrían dañarse.
- No use ni almacene el dispositivo a temperaturas extremas.
- Mantenga el dispositivo alejado de la humedad, las salpicaduras o los líquidos.
- Mantenga el dispositivo alejado del fuego y de fuentes de calor. No coloque objetos inflamables, como velas encendidas, cerca. No lo exponga directamente a la luz del sol y a fuentes de calor.

## I FONE DE OUVIDO GAMING NEBULA LED


## Português

- No insere objetos no autorizados para o produto.
- No coloque objetos pesados sobre o dispositivo e evite golpes ou vibrações excessivas. No lo deje caer, desarme, abra, aplaste, retuerza o deforme ninguna parte del dispositivo, ya que esto podría dañarlo seriamente.

### 3. Instalação

No instale ni conecte el producto a un dispositivo dañado. Siga cuidadosamente las instrucciones proporcionadas con el dispositivo.

### 4. Cables y cuerdas - *Riesgo de estrangulamiento, lesiones, descarga eléctrica y daño al dispositivo*

 Coloque todos los cables y cuerdas de manera que nadie (o ningún animal) pueda tropezar o tirar de ellos accidentalmente. Asegúrese de mantener los cables y cuerdas fuera del alcance de los niños y las mascotas. No deje que sus hijos jueguen con los cables y las cuerdas. Desconecte inmediatamente el dispositivo si nota un olor a quemado o humo. El exceso de humedad puede causar descargas eléctricas. Asegúrese de que el cable no esté en contacto con un objeto caliente, como un radiador. No enrolle ni ate el producto alrededor del cuello, la cabeza, los brazos o las piernas.

### 5. Eliminación

Siga las normas de seguridad al desechar Residuos de Equipos Eléctricos y Electrónicos (REEE).

### CONDICIONES DE GARANTÍA

**Este producto cuenta con una garantía limitada de dos (2) años a partir de la fecha de compra, con la presentación de una prueba de compra.**

**Para obtener reparación bajo esta garantía, presente el producto y su prueba de compra (es decir, un recibo o factura) a su distribuidor.**

Consulte nuestro sitio web [www.oniverseofgamers.com/conditions-générales-de-vente](http://www.oniverseofgamers.com/conditions-générales-de-vente) para obtener más información.



**[Unión Europea]** Este símbolo indica que este producto al final de su vida útil no debe ser desechado con los residuos domésticos, sino que debe depositarse en un centro de recogida adecuado para su reciclaje, de acuerdo con la legislación nacional y la Directiva 2012/19/UE. Una disposición y reciclaje adecuados ayudan a proteger los recursos naturales, la salud humana y el medio ambiente. Para obtener más información sobre la eliminación y el reciclaje de este producto, póngase en contacto con su municipio, servicio de recogida de basura o la tienda donde lo adquirió. Según la legislación nacional, pueden aplicarse sanciones por una eliminación incorrecta de estos residuos.

**[Otros países fuera de la Unión Europea]** Estos símbolos son válidos solo dentro de la Unión Europea. Para desechar estos productos, cumpla con la legislación nacional aplicable u otros reglamentos de su país para el tratamiento de equipos eléctricos y electrónicos y baterías usadas.

RoHS

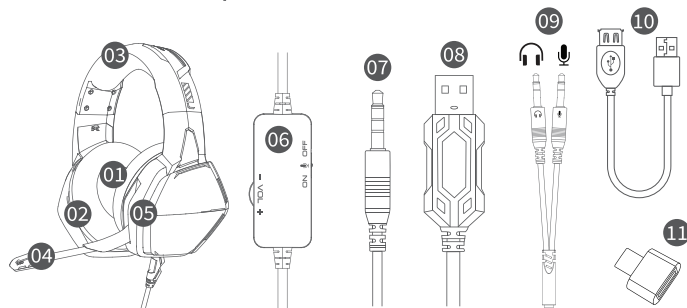


Oniverse declara que este producto cumple con los requisitos esenciales y otras disposiciones de las directivas europeas aplicables. El certificado completo de conformidad está disponible en la dirección [www.oniverseofgamers.com/documentation](http://www.oniverseofgamers.com/documentation)

## I CUFFIE DA GIOCO NEBULA A LED

Italiano

### Presentazione del prodotto



- 01: Altoparlante da 50MM
- 02: Cuscino in schiuma a memoria di forma
- 03: Archetto di regolazione, imbottito di schiuma a memoria di forma
- 04: Microfono omnidirezionale regolabile
- 05: Fascia LED
- 06: Box di controllo del volume e del microfono (On/Off)
- 07: Cavo Jack 3.5MM CTIA
- 08: Cavo USB A per le LED
- 09. Adattatore a Y (audio/microfono)
- 10. Cavo di prolunga USB-A (solo per l'alimentazione LED)
- 11. Adattatore USB-A a USB-C (solo per l'alimentazione LED)

### Dettagli tecnici

- Dimensioni dell'altoparlante: 50MM
- Impedenza: 32Ω
- Sensibilità: 114 ± 3dB
- Frequenza: 20HZ-20KHZ
- Microfono: 6.0 x 5.0MM
- Sensibilità del microfono: -40 ± 3dB
- Impedenza del microfono: 2.2Ω
- Tipo di microfono: Omnidirezionale
- Lunghezza del cavo: 2m
- Tensione di funzionamento delle LED: DC5V
- Tipo di cavo: USB + Jack 3.5mm 4PIN

### Contenuto

- 1 Cuffia da gioco
- 1 Manuale di istruzioni

### Compatibilità

- 01. Compatibile con le interfacce da 3,5 mm
- 02. Compatibile con i sistemi a 32 e 64 bit: Win7 / Win8 / Win8.1 / Win10 / XP
- 03. Compatibile con PS4™ / PS5™ / XBOX™ e Nintendo Switch™

## I CUFFIE DA GIOCO NEBULA A LED

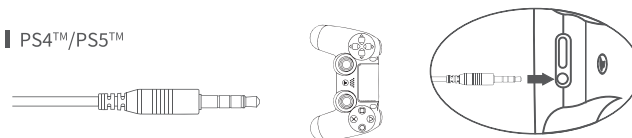
Italiano

### Istruzioni per l'uso

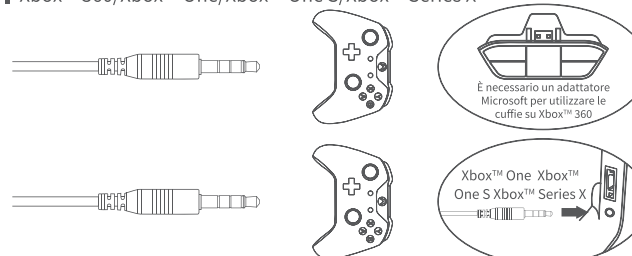
#### PC/Mac/Mobile



#### PS4™/PS5™



#### Xbox™ 360/Xbox™ One/Xbox™ One S/Xbox™ Series X

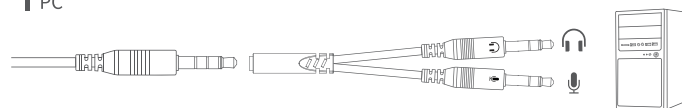


L'adattatore Microsoft serve solo per l'uso su Xbox™ 360. Per l'uso su Xbox™ One / Xbox™ One S / Xbox™ Series, è sufficiente collegare la spina Jack alla porta del controller. Quando si gioca su Xbox™, si prega di spegnere il volume del televisore, altrimenti il suono uscirà contemporaneamente dal televisore e dalle cuffie.

#### Switch™



#### PC



ONIVERSE

CUFFIE DA GIOCO NEBULA A LED





Points de collecte sur [www.quefairemesdechets.fr](http://www.quefairemesdechets.fr)  
Privilégiez la réparation ou le don de votre appareil !

## I CUFFIE DA GIOCO NEBULA A LED

Italiano

Grazie per aver scelto le Cuffie da Gioco Nebula a LED Universe®. Per la tua sicurezza durante l'uso di questo prodotto, ti consigliamo di leggere attentamente questo manuale e di conservarlo per future consultazioni.

 **Questo simbolo identifica informazioni sulla sicurezza e sulla salute in questa guida del prodotto.**


 PRIMA DI INSTALLARE E USARE QUESTO DISPOSITIVO, LEGGERE ATTENTAMENTE LE ISTRUZIONI FORNITE. IL PRODUTTORE NON PUÒ ESSERE RITENUTO RESPONSABILE PER DANNI O LESIONI DERIVANTI DA UN'INSTALLAZIONE O UN UTILIZZO IMPROPRIO. MANTENERE SEMPRE QUESTO MANUALE CON IL DISPOSITIVO PER FUTURE CONSULTAZIONI.


### ISTRUZIONI DI SICUREZZA E AVVERTENZE


#### 1. Sicurezza per Bambini e Persone Vulnerabili- *Rischio di Soffocamento e Strangolamento*


- Questo dispositivo potrebbe contenere piccoli pezzi e cavi lunghi che rappresentano un rischio di soffocamento e strangolamento per i bambini sotto i 3 anni. Assicurarsi di non lasciare mai il prodotto, i pezzi piccoli e l'imballaggio alla portata dei bambini piccoli.


#### 2. Sicurezza Generale e Utilizzo - *Rischio di Lesioni, Scarica Elettrica, Incendio, Ustioni o Danno al Dispositivo*


 Non smontare il dispositivo da soli e non cercare di effettuare riparazioni. Eventuali riparazioni devono essere eseguite da personale qualificato. Qualsiasi segno di tentativo di apertura e/o modifica di questo dispositivo, compreso ogni distacco, perforazione o rimozione di etichette, annullerebbe la garanzia limitata.

 Evitare il contatto del prodotto con liquidi.

 L'esposizione prolungata e ripetuta a livelli di suono eccessivamente alti può causare danni permanenti all'udito. Un ronzio nelle orecchie potrebbe indicare un livello di suono troppo alto. In caso di fastidio, interrompere immediatamente l'uso del dispositivo e consultare un medico. Prima di avviare la riproduzione audio, assicurarsi di regolare il volume al livello più basso. Aumentare gradualmente il volume a un livello che risulti confortevole e moderato.

 Non utilizzare il dispositivo se emette un suono anormalmente alto. In tal caso, spengerlo e contattare l'assistenza clienti.

 Il prodotto contiene componenti magnetici. Consultare un medico per determinare se questi componenti possono influire su un dispositivo medico impiantato.

 L'uso di questo dispositivo in luoghi in cui l'incapacità di udire i suoni circostanti costituisce un rischio grave (come attraversamenti ferroviari, stazioni ferroviarie, cantieri edili o strade) non è raccomandato e potrebbe essere vietato per legge in alcuni paesi. Prestare attenzione e seguire tutte le normative vigenti.

**Questo prodotto è destinato solo all'uso domestico e interno. Seguire le istruzioni di questo manuale:**

- Utilizzare solo un panno asciutto o leggermente umido con acqua per la pulizia. Non utilizzare prodotti abrasivi, spugne abrasive, solventi o oggetti metallici.
- Non utilizzare né conservare il dispositivo in aree sporche o polverose, poiché le parti rimovibili e componenti elettronici potrebbero danneggiarsi.
- Non utilizzare né conservare il dispositivo a temperature estreme.
- Mantenere il dispositivo lontano da umidità, schizzi o liquidi.
- Mantenere il dispositivo lontano da fuoco e fonti di calore. Non posizionare oggetti infiammabili, come candele accese, nelle vicinanze. Non esporlo direttamente alla luce solare e alle fonti di calore.

## I CUFFIE DA GIOCO NEBULA A LED


Italiano

- Non inserire oggetti non autorizzati per il prodotto.
- Non mettere oggetti pesanti sul dispositivo ed evitare colpi o vibrazioni eccessivi. Non far cadere, smontare, aprire, schiacciare, torcere o deformare qualsiasi parte del dispositivo, poiché potrebbe danneggiarsi seriamente.

### 3. Installazione

Non installare né collegare il prodotto a un dispositivo danneggiato. Seguire attentamente le istruzioni fornite con il dispositivo.

### 4. Cavi e Fili - *Rischio di Strangolamento, Lesioni, Scarica Elettrica e Danno al Dispositivo*

 Disporre tutti i cavi e i fili in modo che nessuno (o nessun animale) possa inciamparvi o tirarvi accidentalmente. Assicurarsi di mantenere i cavi e i fili fuori dalla portata dei bambini e degli animali domestici. Non far giocare i bambini con cavi e fili. Scollegare immediatamente il dispositivo se si nota un odore di bruciato o di fumo. L'umidità eccessiva può causare scariche elettriche. Accertarsi che il cavo non sia a contatto con un oggetto caldo, come un radiatore. Non avvolgere o annodare il prodotto intorno al collo, alla testa, alle braccia o alle gambe.

### 5. Smaltimento

Seguire le norme di sicurezza durante lo smaltimento di Apparecchiature Elettriche ed Elettroniche (RAEE).

### CONDIZIONI DI GARANZIA

**Questo prodotto è coperto da una garanzia limitata di due (2) anni dalla data di acquisto, previa presentazione di prova di acquisto.**

**Per ottenere una riparazione sotto questa garanzia, presentare il prodotto e la prova di acquisto (ad esempio, uno scontrino o una fattura) presso il rivenditore.**

Consultare il nostro sito [www.universeofgamers.com/conditions-générales-de-vente](http://www.universeofgamers.com/conditions-générales-de-vente) per ulteriori informazioni.



**[Unione Europea]** Questo simbolo indica che questo prodotto, al termine della sua vita utile, non deve essere gettato tra i rifiuti domestici, ma deve essere depositato in un centro di raccolta adeguato per il riciclo, in conformità alla legislazione nazionale e alla Direttiva 2012/19/UE. Un corretto smaltimento e riciclo contribuiscono a proteggere le risorse naturali, la salute umana e l'ambiente. Per ulteriori informazioni sullo smaltimento e il riciclo di questo prodotto, contattare il comune, il servizio di raccolta dei rifiuti o il negozio dove è stato acquistato. In base alla legislazione nazionale, possono essere applicate sanzioni per lo smaltimento scorretto di questi rifiuti.

**[Altri paesi al di fuori dell'Unione Europea]** Questi simboli sono validi solo all'interno dell'Unione Europea. Per smaltire questi prodotti, attenersi alla legislazione nazionale applicabile o ad altri regolamenti del proprio paese per il trattamento di apparecchiature elettriche ed elettroniche e batterie usate.

RoHS

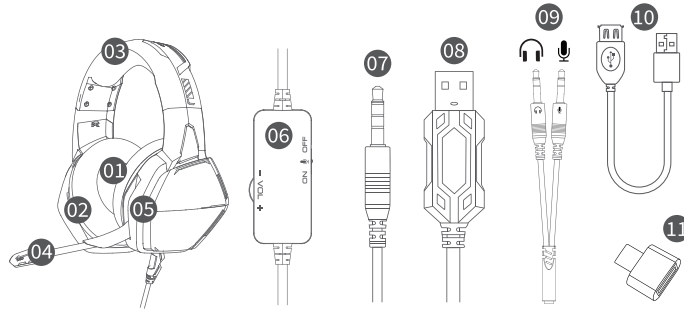


Universe dichiara che questo prodotto è conforme ai requisiti essenziali e alle altre disposizioni delle direttive europee applicabili. Il certificato completo di conformità è disponibile all'indirizzo [www.universeofgamers.com/documentation](http://www.universeofgamers.com/documentation)

## NEBULA LED GAMING HOOFDTELEFOON

Nederlands

### Productpresentatie



- 01: Luidspreker van 50MM
- 02: Traagschuim oorkussen
- 03: Verstelbare hoofdband met traagschuimvoering
- 04: Verstelbare omnidirectionele microfoon
- 05: LED-strip op hoofdband
- 06: Volumeregeling en microfoon aan/uit-knop
- 07: CTIA 3.5MM Jack-kabel
- 08: USB A-kabel voor LED's
- 09: Y-adapter (audio/microfoon)
- 10. USB-A-verlengkabel alleen voor led-stroomvoorziening.
- 11. USB-A naar USB-C-adapter alleen voor led-stroomvoorziening

### Technische details

- Luidsprekergrootte: 50MM
- Impedantie: 32Ω
- Gevoeligheid: 114 ± 3dB
- Frequentie: 20HZ-20KHZ
- Microfoon: 6.0 x 5.0MM
- Microfoongevoeligheid: -40 ± 3dB
- Microfoonimpedantie: 2.2Ω
- Microfoontype: Omnidirectioneel
- Kabellengte: 2m
- LED-werkspanning: DC5V
- Kabeltype: USB + Jack 3.5mm 4PIN

### Inhoud

- 1 Gaming headset
- 1 Gebruiksaanwijzing

### Compatibiliteit

- 01. Compatibel met 3,5 mm interfaces
- 02. Compatibel met 32bit en 64bit systemen: Win7/Win8/Win8.1/Win10/XP
- 03. Compatibel met PS4™/PS5™/XBOX™ en Nintendo Switch™

## NEBULA LED GAMING HOOFDTELEFOON

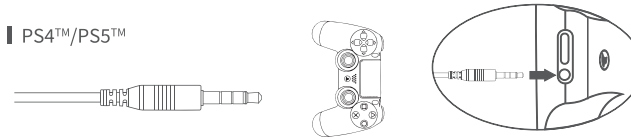
Nederlands

### Gebruiksaanwijzing

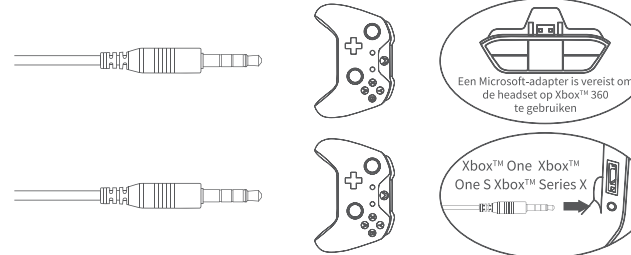
#### PC/Mac/Mobile



#### PS4™/PS5™



#### Xbox™ 360/Xbox™ One/Xbox™ One S/Xbox™ Series X



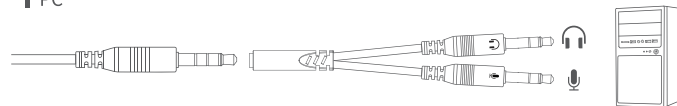
De Microsoft-adapter is alleen bedoeld voor gebruik op Xbox™ 360. Voor gebruik op de Xbox™ One / Xbox™ One S / Xbox™ Series moet je alleen maar de Jack-stekker in de controllerpoort te steken.

Als je op de Xbox™ speelt, zet dan het geluid van de tv uit, anders komt het geluid zowel uit de tv als uit de koptelefoon.

#### Switch™



#### PC



ONIVERSE

NEBULA LED GAMING HOOFDTELEFOON



Points de collecte sur [www.quefairemesdechets.fr](http://www.quefairemesdechets.fr)  
Privilégiez la réparation ou le don de votre appareil !

## NEBULA LED GAMING HOOFDTELEFOON

## Nederlands

Bedankt voor het kiezen van de Nebula LED Gaming Hoofdtelefoon Oniverse®. Voor uw veiligheid tijdens het gebruik van dit product raden wij aan deze handleiding zorgvuldig door te lezen en te bewaren om later te kunnen raadplegen.

 **Dit symbool identificeert veiligheids- en gezondheidsinformatie in deze producthandleiding.**







 LEES VOOR INSTALLATIE EN GEBRUIK VAN DIT APPARAAT DE MEEGELEVERDE INSTRUCTIES ZORGVULDIG DOOR. DE FABRIKANT KAN NIET AANSPRAKELIJK WORDEN GESTELD VOOR SCHADE EN LETSEL ALS GEVOLG VAN ONJUISTE INSTALLATIE OF GEBRUIK. BEWAAR DEZE HANDLEIDING ALTIJD BIJ HET APPARAAT OM LATER TE RAADPLEGEN.

### VEILIGHEIDSVOORSCHRIFTEN EN WAARSCHUWINGEN

#### 1. Veiligheid van kinderen en kwetsbare personen - *Risico op verstikking en wurging*

- Dit apparaat kan kleine onderdelen en lange kabels bevatten die een verstikkings- en wurgrisico vormen voor kinderen jonger dan 3 jaar. Zorg ervoor dat het product, de kleine onderdelen en de verpakking nooit binnen handbereik van jonge kinderen komen.

#### 2. Algemene veiligheid en gebruik - *Risico op letsel, elektrische schokken, brand, brandwonden of schade aan het apparaat*

-  Demonteer het apparaat niet zelf en probeer geen reparaties uit te voeren. Elke reparatie moet worden uitgevoerd door gekwalificeerd personeel. Elk teken van poging tot openen en/of wijzigen van dit apparaat, inclusief het verwijderen, perforeren of verwijderen van labels, zal de beperkte garantie tenietdoen.
-  Vermijd elk contact van het product met vloeistof.
-  Langdurig en herhaald luisteren op te luide geluidsniveaus kan blijvende gehoorschade veroorzaken. Oorsuizen kan duiden op te hoge geluidsniveaus. Stop bij ongemak onmiddellijk het gebruik van het apparaat en raadpleeg een arts.  
Voordat u de audio afspeelt, zorg ervoor dat het volume op het laagste niveau staat. Verhoog het volume geleidelijk tot een niveau dat voor u comfortabel en gematigd is.
-  Gebruik het apparaat niet als het abnormaal luid geluid maakt. Schakel het in dat geval uit en neem contact op met de klantenservice.
-  Het product bevat magnetische componenten. Raadpleeg uw arts om te weten te komen of deze componenten invloed kunnen hebben op een geïmplanteed medisch apparaat.
-  Het wordt niet aanbevolen en kan in sommige landen bij wet verboden zijn om dit apparaat te gebruiken op plaatsen waar het niet horen van omgevingsgeluiden een ernstig risico vormt (zoals spoorwegovergangen, stations, bouwplaatsen of op de weg). Wees voorzichtig en volg alle geldende voorschriften.

#### Dit product is alleen bedoeld voor gebruik binnenshuis. Volg de instructies in deze handleiding op:

- Gebruik alleen een droge of licht vochtige doek voor het reinigen. Gebruik geen schurende producten, schuursponsjes, oplosmiddelen of metalen voorwerpen.
- Gebruik het apparaat niet en bewaar het niet op vuile of stoffige plaatsen, omdat verwijderbare onderdelen en elektronische componenten beschadigd kunnen raken.
- Gebruik en bewaar het apparaat niet bij extreme temperaturen.
- Houd het apparaat uit de buurt van vocht, spatten of vloeistoffen.
- Houd het apparaat uit de buurt van vuur en warmtebronnen. Plaats geen brandende voorwerpen, zoals brandende kaarsen, in de buurt. Stel het niet rechtstreeks bloot aan zonlicht en warmtebronnen.

## NEBULA LED GAMING HOOFDTELEFOON


## Nederlands

- Steek geen andere voorwerpen dan toegestane voor het product.
- Leg geen zware voorwerpen op het apparaat en vermijd overmatige schokken of trillingen. Laat geen onderdelen van het apparaat vallen, demonteer ze niet, open ze niet, plet ze niet, buig ze niet, vervorm ze niet, omdat dit ernstige schade kan veroorzaken.

### 3. Installatie

Installeer en sluit het product niet aan op een beschadigd apparaat. Volg nauwkeurig de bijgeleverde instructies van het apparaat.

### 4. Kabels en snoeren - *Risico op wurging, letsel, elektrische schokken en schade aan het apparaat*

-  Plaats alle kabels en snoeren zo dat niemand (of geen dier) er per ongeluk in verstrikt kan raken of eraan kan trekken. Zorg ervoor dat de kabels en snoeren buiten het bereik van kinderen en huisdieren blijven. Laat uw kinderen niet met de kabels en snoeren spelen. Schakel het apparaat onmiddellijk uit als u een brand- of rookgeur opmerkt. Overmatige vochtigheid kan elektrische schokken veroorzaken. Zorg ervoor dat het snoer niet in contact komt met een warm object zoals een radiator. Wikkel of knoop het product niet rond de nek, het hoofd, de armen of de benen.

### 5. Afvoer

Respecteer de veiligheidsvoorschriften bij het afvoeren van elektrische en elektronische apparatuur (WEEE).

### GARANTIEVOORWAARDEN

**Dit product heeft een beperkte garantie van twee (2) jaar vanaf de aankoopdatum, met overlegging van een aankoopbewijs.**

**Om reparatie onder deze garantie te verkrijgen, dient u het product en het aankoopbewijs (bijvoorbeeld een kassabon of factuur) aan uw dealer te tonen.**

Raadpleeg onze website [www.oniverseofgamers.com/conditions-générales-de-vente](http://www.oniverseofgamers.com/conditions-générales-de-vente) voor meer informatie.



**[Europese Unie]** Dit symbool betekent dat dit product aan het einde van zijn levensduur niet bij het huishoudelijk afval mag worden gegooid, maar volgens de nationale wetgeving en Richtlijn 2012/19/EU moet worden ingeleverd bij een geschikt inzamelingspunt voor recycling. Juiste verwijdering en recycling helpen natuurlijke hulpbronnen, menselijke gezondheid en het milieu te beschermen. Voor meer informatie over de verwijdering en recycling van dit product, neem contact op met uw gemeente, afvalinzamelingservice of de winkel waar u het heeft gekocht. Afhankelijk van de nationale wetgeving kunnen sancties worden opgelegd bij onjuiste verwijdering van deze afvalstoffen.

**[Andere landen buiten de Europese Unie]** Deze symbolen zijn alleen geldig binnen de Europese Unie. Voor verwijdering van deze producten dient de nationale wetgeving of andere regelgeving in uw land met betrekking tot de verwerking van elektrische en elektronische apparatuur en gebruikte batterijen te worden gerespecteerd.

RoHS

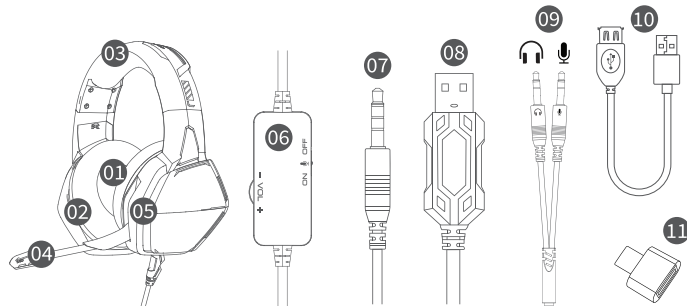


Oniverse verklaart dat dit product voldoet aan de essentiële criteria en andere bepalingen van de van toepassing zijnde Europese richtlijnen. Het volledige conformiteitscertificaat is beschikbaar op [www.oniverseofgamers.com/documentation](http://www.oniverseofgamers.com/documentation).

## NEBULA LED GAMING-KOPFHÖRER

Deutsch

### Produktpräsentation



- 01: 50-mm-Lautsprecher
- 02: Memory-Schaumstoff-Ohrpolster
- 03: Einstellbarer Bügel mit Memory-Schaumstoff-Polsterung
- 04: Einstellbares omnidirektionales Mikrofon
- 05: LED-Kopfband
- 06: Lautstärke- und Mikrofonsteuerungsgehäuse (On/Off)
- 07: CTIA-3,5-mm-Klinkenkabel
- 08: USB-A-Kabel für LEDs
- 09. Y-Adapter (Audio/Mikrofon)
- 10. USB-A-Verlängerungskabel nur für LED-Stromversorgung
- 11. USB-A zu USB-C Adapter nur für LED-Stromversorgung

### Technische Details

- Lautsprechergröße: 50MM
- Impedanz: 32Ω
- Empfindlichkeit: 114 ± 3dB
- Frequenz: 20HZ-20KHZ
- Mikrofon: 6,0 x 5,0MM
- Mikrofonempfindlichkeit: -40 ± 3dB
- Mikrofonimpedanz: 2,2Ω
- Mikrofontyp: omnidirektional
- Kabellänge: 2 m
- Betriebsspannung der LEDs: DC5V
- Kabeltyp: USB + 3,5-mm-4-poliger Klinkenstecker

### Inhalt

- 1 Gaming-Headset
- 1 Bedienungsanleitung

### Kompatibilität

- 01. Kompatibel mit 3,5-mm-Schnittstellen
- 02. Kompatibel mit 32-Bit- und 64-Bit-Systemen: Win7/Win8/Win8.1/Win10/XP
- 03. Kompatibel mit PS4™/PS5™/XBOX™ und Nintendo Switch™

## NEBULA LED GAMING-KOPFHÖRER

Deutsch

### Gebrauchsanweisung

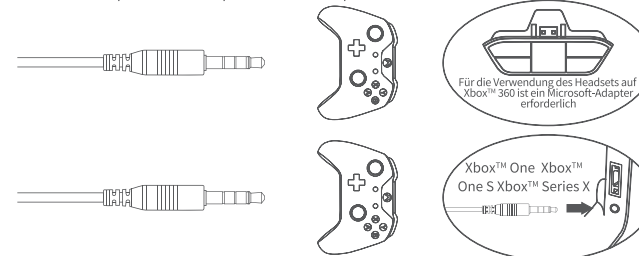
#### PC/Mac/Mobile



#### PS4™/PS5™



#### Xbox™ 360/Xbox™ One/Xbox™ One S/Xbox™ Series X

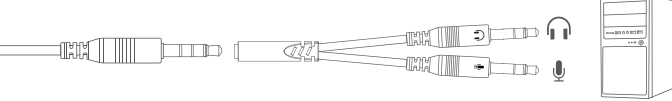


Der Microsoft-Adapter dient ausschließlich zur Verwendung auf Xbox™ 360. Für die Verwendung auf Xbox™ One / Xbox™ One S / Xbox™ Series müssen Sie nur den Klinkenstecker in den Controller-Port stecken.  
Beim Spielen auf Xbox™ bitte den Ton des Fernsehers ausschalten, sonst wird der Ton gleichzeitig aus dem Fernseher und dem Headset ausgegeben.

#### Switch™



#### PC



ONIVERSE

NEBULA LED GAMING-KOPFHÖRER



Points de collecte sur [www.quefairemesdechets.fr](http://www.quefairemesdechets.fr)  
Privilégiez la réparation ou le don de votre appareil !

Vielen Dank, dass Sie sich für das Nebula LED Gaming-Kopfhörer Oniverse® entschieden haben. Für Ihre Sicherheit während der Verwendung dieses Produkts empfehlen wir Ihnen, diese Anleitung sorgfältig zu lesen und für spätere Verwendung aufzubewahren.

**⚠ Dieses Symbol kennzeichnet Sicherheits- und Gesundheitsinformationen in dieser Produktanleitung.**

**⚠ VOR DER INSTALLATION UND VERWENDUNG DIESES GERÄTS LESEN SIE BITTE DIE BEIGEFÜGTEN ANWEISUNGEN SORGFÄLTIG DURCH. DER HERSTELLER ÜBERNIMMT KEINE HAFTUNG FÜR SCHÄDEN UND VERLETZUNGEN AUFGRUND UNSACHGEMÄSSER INSTALLATION ODER VERWENDUNG. BEWAHREN SIE DIESE ANLEITUNG IMMER BEI IHREM GERÄT AUF, UM SIE SPÄTER ZU KONSULTIEREN.**

#### SICHERHEITSVORSCHRIFTEN UND WARNUNGEN

##### 1. Sicherheit von Kindern und schutzbedürftigen Personen - Erstickungs- und Strangulationsgefahr

- Dieses Gerät kann kleine Teile und lange Kabel enthalten, die eine Erstickungs- und Strangulationsgefahr für Kinder unter 3 Jahren darstellen. Stellen Sie sicher, dass das Produkt, die kleinen Teile und die Verpackung niemals in die Reichweite kleiner Kinder gelangen.

##### 2. Allgemeine Sicherheit und Verwendung - Verletzungsgefahr, elektrischer Schlag, Feuer, Verbrennungen oder Schäden am Gerät / schade aan het apparaat

**⚠** Zerlegen Sie das Gerät nicht selbst und versuchen Sie nicht, Reparaturen durchzuführen. Jede Reparatur muss von qualifiziertem Personal durchgeführt werden. Jeder Versuch, dieses Gerät zu öffnen und/oder zu modifizieren, einschließlich Ablösen, Durchstechen oder Entfernen von Etiketten, würde die eingeschränkte Garantie aufheben.

**⚠** Vermeiden Sie jeden Kontakt des Produkts mit Flüssigkeiten.

**⚠** Lang anhaltendes und wiederholtes Hören bei übermäßigen Lautstärken kann dauerhafte Hörschäden verursachen. Ein Summen in den Ohren kann auf eine zu hohe Lautstärke hinweisen. Bei Unwohlsein beenden Sie sofort die Verwendung des Geräts und suchen Sie einen Arzt auf. Bevor Sie die Audio-Wiedergabe starten, stellen Sie sicher, dass die Lautstärke auf das niedrigste Niveau eingestellt ist.

Erhöhen Sie die Lautstärke allmählich auf ein für Sie angenehmes und moderates Niveau.

**⚠** Verwenden Sie das Gerät nicht, wenn es ungewöhnlich laut ist. Schalten Sie es in diesem Fall aus und kontaktieren Sie den Kundendienst.

**⚠** Das Produkt enthält magnetische Komponenten. Konsultieren Sie Ihren Arzt, um festzustellen, ob diese Komponenten Auswirkungen auf ein implantiertes medizinisches Gerät haben können.

**⚠** Die Verwendung dieses Geräts an Orten, an denen das Nicht-Hören von Umgebungsgeräuschen ein ernstes Risiko darstellt (wie Bahnübergänge, Bahnhöfe, Baustellen oder auf Straßen), wird nicht empfohlen und kann in einigen Ländern gesetzlich verboten sein. Seien Sie vorsichtig und befolgen Sie alle geltenden Vorschriften.

**Dieses Produkt ist nur für den Gebrauch im Innenbereich vorgesehen. Befolgen Sie die Anweisungen in dieser Anleitung:**

- Verwenden Sie nur ein trockenes oder leicht feuchtes Tuch für die Reinigung. Verwenden Sie keine abrasiven Produkte, Scheuerschwämme, Lösungsmittel oder Metallgegenstände.
- Verwenden Sie das Gerät nicht und lagern Sie es nicht an schmutzigen oder staubigen Orten, da herausnehmbare Teile und elektronische Komponenten beschädigt werden könnten.
- Verwenden Sie das Gerät nicht und lagern Sie es nicht bei extremen Temperaturen.
- Halten Sie das Gerät fern von Feuchtigkeitsquellen, Spritzern oder Flüssigkeiten.

- Halten Sie das Gerät von Feuer und Wärmequellen fern. Platzieren Sie keine brennenden Gegenstände, wie brennende Kerzen, in der Nähe. Setzen Sie es nicht direktem Sonnenlicht und Hitze aus.
- Führen Sie keine anderen Gegenstände als die für das Produkt zugelassenen ein.
- Legen Sie keine schweren Gegenstände auf das Gerät und vermeiden Sie übermäßige Stöße oder Vibrationen. Lassen Sie keine Teile des Geräts fallen, demontieren Sie es nicht, öffnen Sie es nicht, zerquetschen Sie es nicht, biegen Sie es nicht, verformen Sie es nicht, da dies schwerwiegende Schäden verursachen kann.

#### 3. Installation

Installieren Sie das Produkt nicht und schließen Sie es nicht an einem beschädigten Gerät an. Befolgen Sie sorgfältig die mit dem Gerät gelieferten Anweisungen.

#### 4. Kabel und Schnür - Strangulationsgefahr, Verletzungsgefahr, elektrischer Schlag und Schäden am Gerät

**⚠** Legen Sie alle Kabel und Schnüre so ab, dass niemand (oder kein Tier) sich darin verheddern oder versehentlich daran ziehen kann. Stellen Sie sicher, dass die Kabel und Schnüre außerhalb der Reichweite von Kindern und Haustieren bleiben. Lassen Sie Ihre Kinder nicht mit den Kabeln und Schnüren spielen. Schalten Sie das Gerät sofort aus, wenn Sie einen Geruch von Verbrennung oder Rauch feststellen. Übermäßige Feuchtigkeit kann elektrische Schläge verursachen. Stellen Sie sicher, dass das Kabel nicht mit einem warmen Objekt wie einem Heizkörper in Kontakt kommt. Wickeln oder kneten Sie das Produkt nicht um Hals, Kopf, Arme oder Beine.

#### 5. Entsorgung

Beachten Sie die Sicherheitsvorschriften bei der Entsorgung von Elektro- und Elektronikgeräten (WEEE).

#### GARANTIEBEDINGUNGEN

**Dieses Produkt hat eine beschränkte Garantie von zwei (2) Jahren ab Kaufdatum, mit Vorlage eines Kaufbelegs.**

**Um eine Reparatur unter dieser Garantie zu erhalten, zeigen Sie das Produkt und den Kaufbeleg (z. B. einen Kassensbon oder eine Rechnung) bei Ihrem Händler vor.**

Besuchen Sie unsere Website [www.oniverseofgamers.com/conditions-générales-de-vente](http://www.oniverseofgamers.com/conditions-générales-de-vente) für weitere Informationen.



**[Europäische Union]** Dieses Symbol bedeutet, dass dieses Produkt am Ende seiner Lebensdauer nicht im Hausmüll entsorgt werden darf, sondern gemäß den nationalen Gesetzen und der Richtlinie 2012/19/EU in einer geeigneten Sammelstelle zur Wiederverwertung abgegeben werden muss. Eine ordnungsgemäße Entsorgung und Wiederverwertung schützen natürliche Ressourcen, die menschliche Gesundheit und die Umwelt. Für weitere Informationen zur Entsorgung und Wiederverwertung dieses Produkts kontaktieren Sie bitte Ihre Gemeinde, den Müllabfuhrservice oder den Laden, in dem Sie es gekauft haben. Je nach nationaler Gesetzgebung können Sanktionen bei unsachgemäßer Entsorgung dieser Abfälle verhängt werden.

**[Andere Länder außerhalb der Europäischen Union]** Diese Symbole gelten nur innerhalb der Europäischen Union. Zur Entsorgung dieser Produkte ist die Einhaltung der nationalen Gesetze oder anderer Vorschriften Ihres Landes für die Behandlung von Elektro- und Elektronikgeräten und gebrauchten Batterien erforderlich.

RoHS



Oniverse erklärt, dass dieses Produkt den wesentlichen Anforderungen und anderen Bestimmungen der geltenden europäischen Richtlinien entspricht. Das vollständige Konformitätszertifikat finden Sie unter [www.oniverseofgamers.com/documentation](http://www.oniverseofgamers.com/documentation)