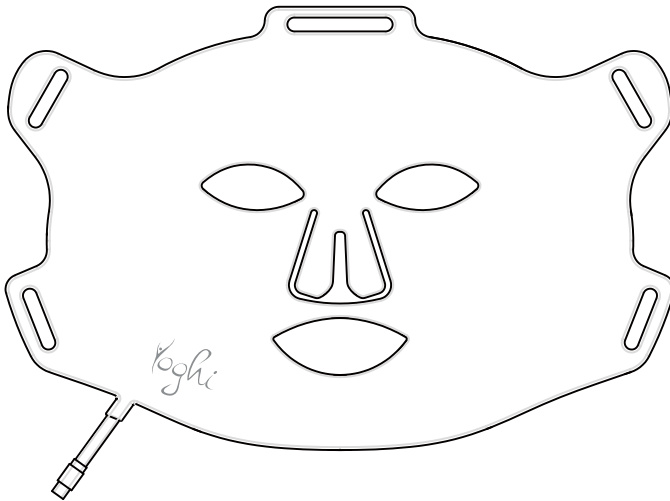


Yoghi

LUNE DE SOIE

MANUEL D'UTILISATION MASQUE FACIAL À LUMINOTHÉRAPIE LED



Lisez attentivement
ce mode d'emploi avant
d'utiliser le produit et
conservez-le pour un usage ultérieur

POUR USAGE DOMESTIQUE UNIQUEMENT

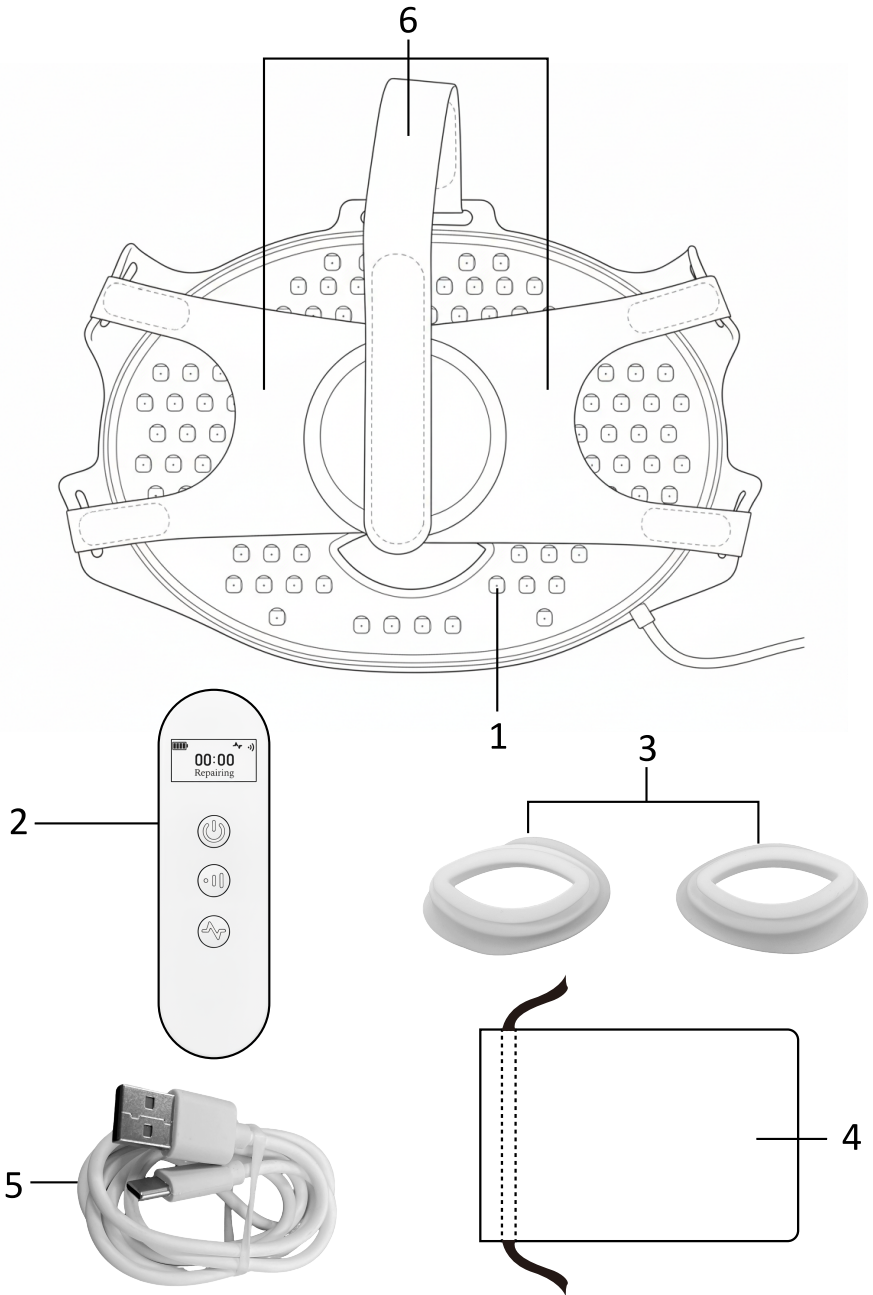


FIG.1

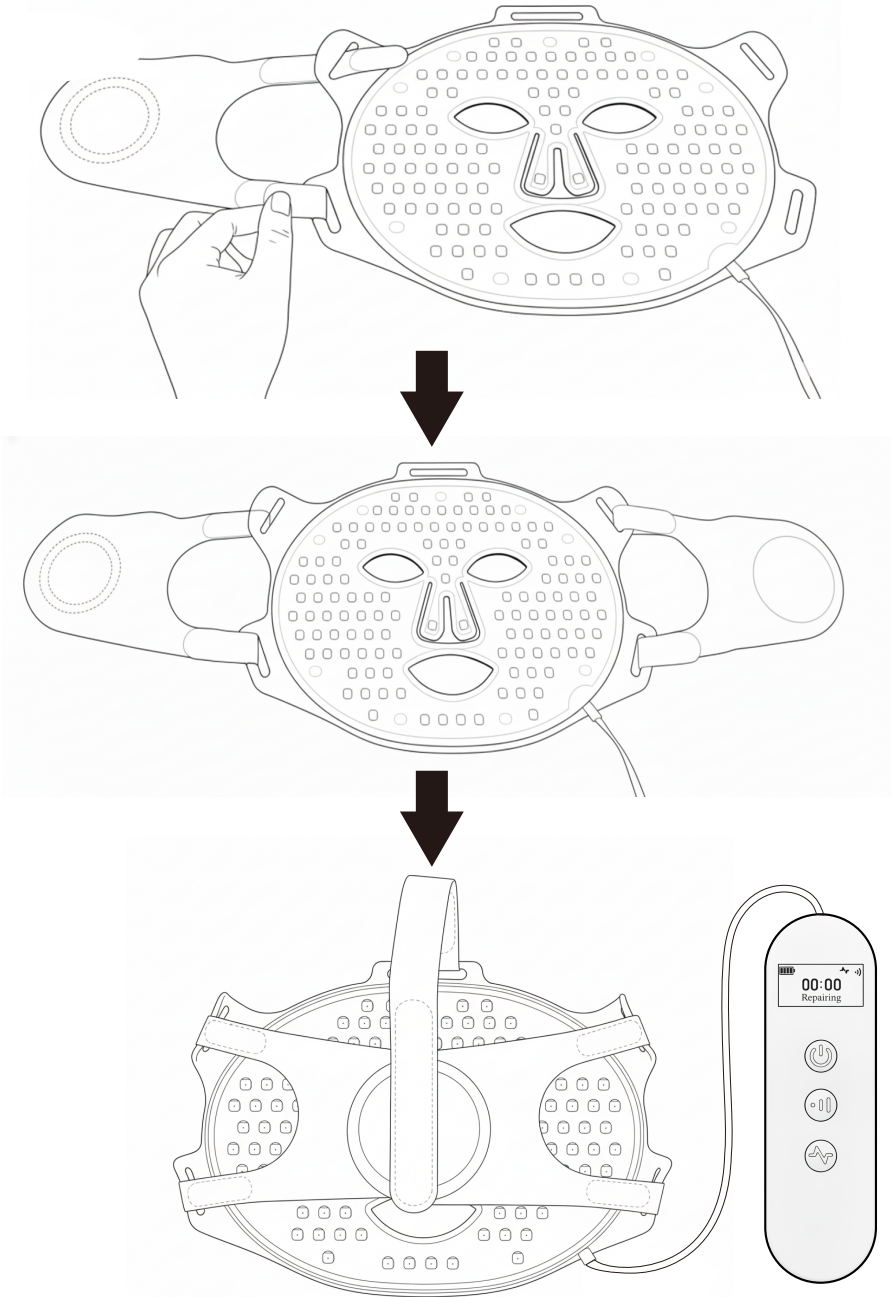


FIG.2

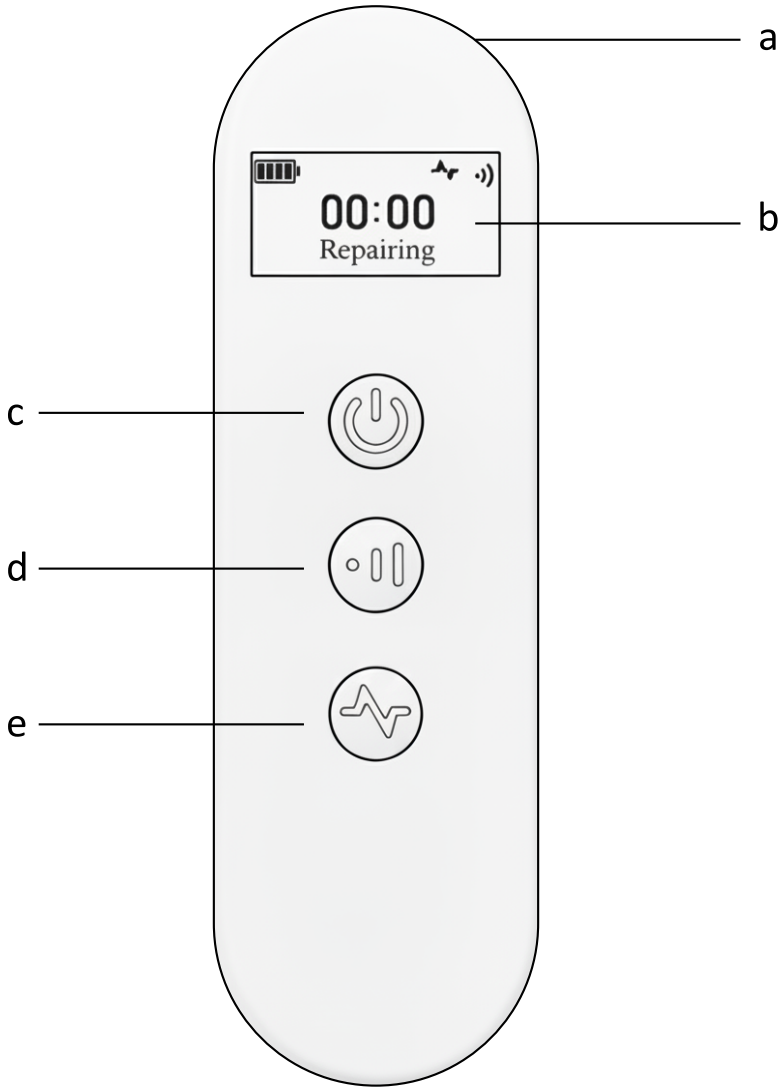


FIG.3

FR

CONSIGNES DE SÉCURITÉ

- **Cet appareil peut être utilisé par des personnes ayant des capacités physiques, sensorielles ou mentales réduites ou dénuées de connaissances, s'ils (si elles) sont correctement surveillé(e)s ou si des instructions relatives à l'utilisation de l'appareil en toute sécurité leur ont été données et si les risques encourus ont été appréhendés.**
- **Cet appareil ne doit être utilisé que par des personnes âgées de 18 ans ou plus.**
- **Les enfants ne doivent pas jouer avec l'appareil.**
- **Le nettoyage et l'entretien par l'utilisateur ne doivent pas être effectués par des enfants sans surveillance.**
- **Conserver l'appareil et son câble hors de la portée des enfants âgés de moins de 8 ans.**
- **Ne laissez pas les enfants jouer avec les matériaux d'emballage.**
- Ne réparez jamais l'appareil vous-même : contactez un technicien qualifié.
- Si le câble d'alimentation est endommagé, il doit être remplacé par le fabricant ou un professionnel qualifié.
- Ce produit contient une batterie au lithium.
- Tenez le produit hors de portée des enfants et des animaux domestiques.
- Ne démontez pas, ne modifiez pas et ne réparez pas sans autorisation.
- Ne laissez jamais l'appareil sans surveillance lorsqu'il est allumé.
- Ne tentez pas d'allumer le masque pendant la charge : débranchez-le avant utilisation.
- Ne soumettez pas l'appareil à des chocs violents ou à des

chutes.

- Ne pas exposer à la chaleur, à l'eau, à l'humidité ou à la lumière directe du soleil.
- Ce produit n'est pas étanche : ne le plongez pas dans l'eau et ne le rincez pas.
- Si de l'eau ou un corps étranger pénètre dans l'appareil, cessez immédiatement l'utilisation.
- N'utilisez pas d'accessoires non d'origine.
- Rangez l'appareil dans une boîte ou un sac lorsqu'il n'est pas utilisé, à l'abri de la poussière et du soleil.
- En raison de la longueur du câble USB/Type-C, gardez-le hors de portée des enfants pour éviter tout risque d'étranglement.
- En cas d'inconfort pendant l'utilisation, arrêtez immédiatement le produit.
- Si une pièce est endommagée, n'utilisez pas ce produit.
- Afin d'éviter toute exposition à l'eau, le masque de luminothérapie LED dispose d'un indice de protection IP22.
- N'utilisez pas l'appareil dans un environnement humide (ex. : salle de bain, près d'une douche ou d'une piscine). Gardez-le à l'écart de l'eau ou de toute source d'humidité afin d'éviter d'endommager l'appareil ou de provoquer un risque électrique. Ne laissez pas de liquide pénétrer dans l'appareil.
- Lorsque l'appareil n'est pas utilisé, rangez-le dans sa boîte ou dans son sac de transport. Ne l'exposez pas à la poussière, aux peluches ou à la lumière directe du soleil afin d'éviter tout dommage.

Personnes ne devant pas utiliser ce produit

L'utilisation de ce produit est interdite pour les personnes suivantes afin d'éviter tout risque d'accident ou de réaction cutanée grave :

- Patients atteints de maladies cardiaques.
- Patients atteints de maladies auto-immunes.
- Personnes souffrant de mélanodermie.
- Personnes atteintes de tumeurs malignes.
- Patients souffrant d'épilepsie, d'épilepsie photo-induite ou de migraines.
- Personnes sous traitement par médicaments photosensibilisants (thérapie photodynamique).
- Personnes âgées de moins de 18 ans.
- Femmes enceintes ou allaitantes.
- Personnes atteintes de maladies liées à la photosensibilité (ex. lupus érythémateux, eczéma photosensible, albinisme).
- Personnes suivant un traitement dermatologique en phase initiale.
- Si vous souffrez d'un trouble de photosensibilité, n'utilisez pas ce produit.
- Ne pas utiliser le même jour que des soins contenant des ingrédients photosensibles.

Précautions avant utilisation

- Si vous souffrez d'une maladie grave ou êtes sous traitement, consultez votre médecin avant utilisation.
- Si votre peau présente des lésions suspectes ou cancéreuses, consultez un dermatologue avant utilisation.
- La condition de votre peau peut varier selon la saison, le stress ou la consommation d'alcool. Si votre peau est irritée ou anormale, arrêtez l'utilisation et attendez le retour à un état normal ou consultez votre médecin.
- Test de sensibilité cutanée : Avant la première utilisation, effectuez un test sur une petite zone pour vérifier l'absence de réaction. Arrêtez immédiatement en cas d'irritation ou d'allergie.

- Protection des yeux : Gardez les yeux fermés ou portez les protections oculaires fournies. Une exposition directe à la lumière LED peut provoquer une gêne ou des dommages oculaires.
- Peau propre et sèche : Nettoyez votre visage avant utilisation. Retirez maquillage, crèmes ou lotions pour éviter toute interférence ou irritation.
- Durée et fréquence : Respectez les recommandations du manuel : 3 à 4 fois par semaine, séances de 10 à 20 minutes.
- Ce produit peut ne pas convenir à certaines affections cutanées ou médicales. En cas de doute, consultez un professionnel de santé.

Veillez utiliser avec précaution dans les cas suivants et consulter un médecin avant toute utilisation :

- Fièvre ou température corporelle anormale.
- Personnes souffrant d'hypertension ou de troubles sanguins.
- Personnes atteintes de dermatoses ou de dermatite atopique.
- Personnes suivant un traitement médical en cours.

Ne pas utiliser dans les situations ou sur les zones suivantes, afin d'éviter tout risque d'accident ou de problèmes cutanés/corporels :

- Globes oculaires.
- Paupières supérieures (orbite).
- Tête.
- Zones présentant une pigmentation pathologique.
- Verrues virales.
- Zones de fracture.

Pour les zones en cours de récupération après une chirurgie esthétique, consultez d'abord un professionnel de santé.

Sécurité supplémentaire

- Ne placez aucune source de flamme nue, telle qu'une bougie allumée, sur l'appareil.
- N'utilisez pas l'appareil dans un environnement soumis à de fortes interférences électromagnétiques.
- **ATTENTION** : Ne soumettez pas l'appareil à des chocs violents afin d'éviter d'endommager la lampe.

TEST DE SENSIBILITE A LA LUMIERE

Remarque : n'utilisez pas ce produit si vous faites partie des personnes suivantes :

- Personnes enceintes, préparant une grossesse ou allaitant.
- Personnes ayant une sensibilité à la lumière ou prenant des médicaments pouvant provoquer une photosensibilité ; personnes atteintes de maladies héréditaires des yeux (telles que lupus érythémateux, eczéma photosensible ou albinisme, etc.).

Étape 1 : Placez l'appareil sur votre bras et allumez-le pour une irradiation de 10 minutes. Si des symptômes tels que rougeurs ou démangeaisons apparaissent sur la peau, cela indique que vous pourriez avoir une peau photosensible. Il est recommandé d'arrêter immédiatement l'utilisation ou de consulter un dermatologue avant de recommencer.

Étape 2 : Avant utilisation, nettoyez votre visage et gardez-le sec (sans maquillage) afin d'éviter que des ingrédients photosensibles contenus dans les cosmétiques n'affectent l'efficacité du soin.

Étape 3 : Après utilisation, la peau peut paraître rouge, ce qui est une réaction normale et disparaîtra en 1 à 2 heures. Si vous ressentez une sensation de brûlure ou tout autre inconfort pendant le processus, arrêtez immédiatement l'utilisation.

PRÉSENTATION DU PRODUIT (FIG.1)

- | | |
|--------------------------------------|-----------------------|
| 1. Masque luminothérapie LED | 4. Sac de rangement |
| 2. Télécommande | 5. Câble USB type C |
| 3. Protections oculaires en silicone | 6. Sangles ajustables |

PRÉSENTATION DES 4 LUMIÈRES

- **Lumière jaune (590 nm)**
Équilibre la texture de la peau, stimule les globules rouges, réduit les rougeurs, les gonflements et les ridules.
- **Lumière rouge (660 nm)**
Anti-âge, favorise la production de collagène, raffermit et augmente l'élasticité.
- **Lumière proche infrarouge (850 nm)**
Répare la peau, améliore la circulation sanguine et augmente l'hydratation de la peau.

- **Lumière bleue (415 nm)**

Élimine les bactéries responsables de l'acné, réduit l'inflammation et les cicatrices, et augmente l'oxygénation de la peau.

PRÉSENTATION DES 6 MODES

- **M1 : Mode réparateur**

660nm (lumière rouge)

- **M2 : Mode rajeunissant**

590 + 660 nm (lumière jaune + rouge)

- **M3 : Mode anti-âge**

660 + 850 nm (lumière rouge + proche infrarouge)

- **M4 : Mode soin du matin**

590 + 660 + 850 nm (lumière jaune + rouge + proche infrarouge)

- **M5 : Mode anti-acné**

415 nm (lumière bleue)

- **M6 : Mode soin du soir**

590 + 660 + 850 + 415 (lumière jaune + rouge + proche infrarouge + bleue)

AVANT LA PREMIÈRE UTILISATION

Assurez-vous de charger complètement la batterie du masque. Le temps de charge est d'environ 3 heures. Retirez le film anti-poussière. Mettez les protections oculaires. Pour installer le masque, passez la sangle dans l'orifice d'entrée situé de l'autre côté du masque, enroulez la sangle autour de la tête et fixez-la fermement (FIG.2). Connectez le masque à la télécommande

TÉLÉCOMMANDE (FIG.3)

- a. Port d'alimentation (entrée et sortie) ;
- b. Écran OLED ;
- c. Bouton marche/arrêt et sélection du mode ;
- d. Réglage de la luminosité ;
- e. Bouton impulsion

UTILISATION

Mise sous tension : Appuyez et maintenez le bouton marche/arrêt pendant environ 3 secondes pour allumer l'appareil. La lumière s'allumera.

Réglage de la luminosité : Appuyez brièvement sur le bouton de réglage pour ajuster la luminosité et passer entre les trois niveaux d'intensité : 50 %, 75 % et 100 %.

Minuterie : Chaque mode est programmé par défaut pour une durée de 10 minutes.

Sélection du mode : Après l'allumage, appuyez sur le bouton marche/arrêt pour changer de mode. Chaque pression permet de passer au mode suivant. Vous disposez de 6 modes au choix.

Sélection de l'impulsion : Vous pouvez activer la fonction impulsion à tout moment, quel que soit le mode sélectionné.

Chargement de la batterie : Connectez le câble de charge USB Type-C à la prise, puis branchez-le à l'alimentation. Une icône de batterie clignotera au-dessus de la télécommande. Lorsque la batterie est complètement chargée, l'icône affichera une charge complète, ce qui indique la fin de la recharge. Le temps de charge complet est d'environ 3 heures.

Après la séance :

- Une fois la séance terminée, vous pouvez appliquer votre routine de soins habituelle (crème hydratante, sérum).
- La thérapie LED favorise l'absorption des produits de soin, ce qui en fait un moment idéal pour appliquer vos traitements préférés.

Précautions supplémentaires :

- Si vous avez des doutes, des préoccupations ou ressentez des effets indésirables, consultez un professionnel de santé ou un dermatologue, ou contactez notre service client pour assistance (installation, utilisation, maintenance ou signalement d'anomalies).
- Ce produit est conçu pour un usage personnel et ne remplace pas un avis médical ou dermatologique. Il est recommandé de consulter un professionnel avant de commencer un nouveau traitement ou une nouvelle routine de soins.
- La température maximale de la surface lumineuse est de 42 °C, ce qui ne brûle pas la peau pour une durée de contact de 10 minutes.

NETTOYAGE, ENTRETIEN ET STOCKAGE

- Après chaque utilisation, essuyez délicatement la surface du masque avec un chiffon doux légèrement humidifié ou une lingette non abrasive pour éliminer les résidus.
- Évitez l'utilisation de produits chimiques agressifs ou d'alcool, qui pourraient endommager les composants.
- Assurez-vous que le masque est complètement sec avant de le ranger.
- Conservez-le dans un endroit propre, sec, à l'abri de la lumière directe du soleil et de l'humidité.
- Ne pliez pas le masque et ne placez pas d'objets lourds dessus afin d'éviter toute déformation ou dommage aux circuits internes.
- Évitez les températures extrêmes et les environnements humides.
- Si l'appareil a été stocké dans des conditions extrêmes (minimum ou maximum), attendez au moins 2 heures avant utilisation.

CARACTERISTIQUES TECHNIQUES

Puissance : 5V  , 2A, 10W

EN

SAFETY INSTRUCTIONS

- **This device may be used by persons with reduced physical, sensory or mental capabilities or lack of experience and knowledge, if they are properly supervised or have been given instructions concerning safe use of the appliance and understand the risks involved.**
- **This device must only be used by persons aged 18 years or older.**
- **Children must not play with the appliance.**
- **Cleaning and maintenance must not be carried out by children without supervision.**
- **Keep the device and its cable out of reach of children under 8 years old.**
- **Do not allow children to play with packaging materials.**
- **Never attempt to repair the device yourself: contact a qualified technician.**
- **If the power cable is damaged, it must be replaced by the manufacturer or a qualified professional.**
- **This product contains a lithium battery.**
- **Keep the product away from children and pets.**
- **Do not disassemble, modify or repair without authorization.**
- **Never leave the device unattended while in operation.**
- **Do not attempt to switch on the mask while charging: unplug before use.**
- **Do not subject the device to strong impacts or drops.**
- **Do not expose to heat, water, moisture or direct sunlight.**
- **This product is not waterproof: do not immerse in water or rinse.**

- If water or a foreign object enters the device, stop using it immediately.
- Do not use non-original accessories.
- Store the device in a bag or box when not in use, away from dust and sunlight.
- Due to the USB/Type-C cable length, keep it out of reach of children to avoid strangulation risk.
- If you feel discomfort during use, stop immediately.
- Do not use if any part is damaged.
- To avoid water exposure, the LED Light Therapy Mask has an IP22 protection rating.
- Do not use the device in a humid environment (e.g., bathroom, near a shower or pool). Keep it away from water or moisture to prevent electrical hazards or damage.
- When not in use, store the device in its box or carry bag. Keep away from dust, lint and direct sunlight.

PEOPLE WHO MUST NOT USE THIS PRODUCT

Use is strictly prohibited to the following individuals to prevent serious risks:

- Patients with heart diseases.
- Patients with autoimmune diseases.
- Persons with melanoderma.
- Persons with malignant tumors.
- Patients with epilepsy, photosensitive epilepsy or migraines.
- Persons undergoing treatment with photosensitizing medications (photodynamic therapy).
- Persons under 18 years of age.
- Pregnant or breastfeeding women.
- Persons with photosensitivity-related diseases (e.g. lupus

erythematosus, photo-eczema, albinism).

- Persons undergoing dermatological treatment in its initial phase.
- If you suffer from photosensitivity disorders, do not use this product.
- Do not use on the same day as treatments containing photosensitizing ingredients.

PRECAUTIONS BEFORE USE

- If you have a serious illness or are under medical treatment, consult your doctor before use.
- If you have suspicious or cancerous skin lesions, consult a dermatologist before use.
- Skin condition may vary with season, stress or alcohol consumption. If your skin is irritated or abnormal, stop using until recovery or consult a doctor.
- **Skin Sensitivity Test:** Test on a small area before first use. Stop immediately if irritation or allergy occurs.
- **Eye protection:** Keep eyes closed or wear the supplied eye shields. Direct LED light exposure may cause discomfort or eye damage.
- **Clean and dry skin:** Remove makeup and cosmetics before use to avoid interference or irritation.
- **Duration and frequency:** Follow recommended use: 3–4 times per week, sessions of 10–20 minutes.
- This product may not be suitable for certain skin or medical conditions. When in doubt, consult a healthcare professional.

USE WITH CAUTION / MEDICAL CONSULTATION REQUIRED

- Fever or abnormal body temperature.
- People with high blood pressure or blood disorders.

- People with dermatoses or atopic dermatitis.
- Individuals currently under outpatient medical treatment.

DO NOT USE IN THE FOLLOWING AREAS / CONDITIONS

To avoid accidents and severe skin complications:

- Eyeballs.
- Upper eyelids (eye socket).
- Head.
- Areas with pathological pigmentation.
- Viral warts.
- Fracture areas.

For areas recovering from cosmetic surgery, consult a medical professional first.

ADDITIONAL SAFETY

- Do not place any naked flame, such as lit candles, on the device.
- Do not use the device in environments with strong electromagnetic interference.
- **CAUTION:** Do not subject the device to heavy shocks to prevent damage to the lamp.

LIGHT SENSITIVITY TEST

Do not use this product if you fall under the categories listed below:

- Pregnant or planning to become pregnant, or breastfeeding.
- Persons sensitive to light or taking photosensitizing medications; persons with hereditary eye diseases (e.g. lupus erythematosus, photo-eczema, albinism).

Step 1: Place the device on your arm for 10 minutes of irradiation. If redness or itching occurs, you may have photosensitive skin. Stop use or consult a dermatologist.

Step 2: Clean your face and keep it dry before each use (no makeup) to avoid interactions with photosensitive ingredients.

Step 3: Redness may appear after use, which is normal and disappears within 1–2 hours. If burning or discomfort occurs, stop use immediately.

PRODUCT OVERVIEW (FIG.1)

1. LED Light Therapy Mask
2. Remote control
3. Silicone eye shields
4. Storage pouch
5. USB Type-C cable
6. Adjustable straps

LIGHT MODES OVERVIEW

• Yellow light (590 nm)

Balances skin texture, stimulates red blood cells, reduces redness, swelling and fine lines.

• Red light (660 nm)

Anti-aging: boosts collagen production, firms and improves elasticity.

• Near-infrared light (850 nm)

Repairs skin, enhances blood circulation and hydration.

• Blue light (415 nm)

Eliminates acne-causing bacteria, reduces inflammation and scarring, boosts oxygenation.

SIX MODES

- **M1: Repair mode** – 660 nm (red)
- **M2: Rejuvenation mode** – 590 + 660 nm (yellow + red)
- **M3: Anti-aging mode** – 660 + 850 nm (red + near-infrared)
- **M4: Morning care mode** – 590 + 660 + 850 nm
- **M5: Anti-acne mode** – 415 nm (blue)
- **M6: Evening care mode** – 590 + 660 + 850 + 415 nm

BEFORE FIRST USE

Fully charge the mask battery (approx. 3 hours).

Remove the protective film.

Wear the eye shields.

Attach the strap around your head as shown in FIG.2.

Connect the mask to the remote control.

REMOTE CONTROL (FIG.3)

- a. Power port (input/output)
- b. OLED display
- c. Power / mode selection button
- d. Brightness adjustment
- e. Pulse button

OPERATION

Power on: Press and hold the power button for approx. 3 seconds. The light turns on.

Brightness adjustment: Short press to switch brightness level: 50%, 75% or 100%.

Timer: Each mode is preset to 10 minutes.

Mode selection: Press the power button again to cycle through the 6 modes.

Pulse function: Can be activated at any time in any mode.

Charging: Connect the USB Type-C cable and plug into a power source. The battery icon flashes during charging and shows full capacity when complete (approx. 3 h).

After the session

- Apply your usual skincare products (serum, moisturizer).
- LED light therapy enhances product absorption.

Additional precautions

- If concerns or adverse effects occur, consult a healthcare professional or contact customer service.
- This device is not a substitute for medical advice or dermatological care.
- Maximum light surface temperature: 42 °C (safe for 10-minute sessions).

CLEANING, MAINTENANCE AND STORAGE

- Wipe gently with a soft slightly damp cloth or non-abrasive wipe.
- Do not use harsh chemicals or alcohol.
- Ensure the mask is completely dry before storage.
- Store in a clean, dry place away from sunlight and humidity.
- Do not fold the mask or place heavy objects on it.
- Avoid extreme temperatures and humid environments.
- If stored in extreme conditions, allow at least 2 hours before use.

Technical Data :

Power : 5V  , 2A, 10W

DE

SICHERHEITSHINWEISE

- **Dieses Gerät darf von Personen mit eingeschränkten körperlichen, sensorischen oder geistigen Fähigkeiten oder mangelnder Erfahrung und Kenntnis verwendet werden, sofern sie angemessen beaufsichtigt werden oder Anweisungen zum sicheren Gebrauch erhalten haben und die damit verbundenen Gefahren verstehen.**
- **Dieses Gerät darf nur von Personen ab 18 Jahren verwendet werden.**
- **Kinder dürfen nicht mit dem Gerät spielen.**
- **Reinigung und Wartung dürfen von Kindern nicht ohne Aufsicht durchgeführt werden.**
- **Halten Sie das Gerät und das Kabel von Kindern unter 8 Jahren fern.**
- **Lassen Sie Kinder nicht mit Verpackungsmaterialien spielen.**
- **Reparieren Sie das Gerät niemals selbst: wenden Sie sich an qualifiziertes Fachpersonal.**
- **Ist das Netzkabel beschädigt, muss es vom Hersteller oder einer qualifizierten Fachkraft ersetzt werden.**
- **Dieses Produkt enthält einen Lithium-Akku.**
- **Halten Sie das Produkt von Kindern und Haustieren fern.**
- **Keine Demontage, Änderung oder Reparatur ohne Genehmigung.**
- **Lassen Sie das Gerät während des Betriebs nie unbeaufsichtigt.**
- **Versuchen Sie nicht, die Maske während des Ladevorgangs einzuschalten: Vor der Verwendung vom Strom trennen.**
- **Setzen Sie das Gerät keinen starken Stößen oder Stürzen aus.**
- **Nicht Hitze, Wasser, Feuchtigkeit oder direkter Sonneneinstrahlung aussetzen.**

- Dieses Produkt ist nicht wasserdicht: nicht in Wasser eintauchen oder abspülen.
- Falls Wasser oder Fremdkörper in das Gerät gelangen, sofort die Nutzung einstellen.
- Keine nicht-originalen Zubehörteile verwenden.
- Gerät bei Nichtbenutzung in einer Tasche oder Schachtel aufbewahren, geschützt vor Staub und Sonneneinstrahlung.
- Aufgrund der Länge des USB/Type-C-Kabels dieses außerhalb der Reichweite von Kindern aufbewahren, um Strangulationsgefahr zu vermeiden.
- Bei Unwohlsein während der Anwendung die Nutzung sofort beenden.
- Bei beschädigten Komponenten das Gerät nicht verwenden.
- Zur Vermeidung von Wassereinwirkung verfügt die LED-Lichttherapiemaske über eine Schutzart von IP22.
- Nicht in feuchten Umgebungen verwenden (z. B. Badezimmer, in der Nähe von Dusche oder Pool). Vor Wasser und Feuchtigkeit fernhalten, um elektrische Gefahren oder Geräteschäden zu vermeiden.
- Bei Nichtgebrauch das Gerät in der Transporttasche oder Schachtel aufbewahren. Vor Staub, Fusseln und direkter Sonneneinstrahlung schützen.

PERSONEN, DIE DIESES PRODUKT NICHT VERWENDEN DÜRFEN

Zur Vermeidung schwerer Risiken ist die Nutzung für folgende Personen verboten:

- Patienten mit Herzerkrankungen.
- Patienten mit Autoimmunerkrankungen.
- Personen mit Melanodermie.
- Personen mit malignen Tumoren.
- Patienten mit Epilepsie, lichtempfindlicher Epilepsie oder

Migräne.

- Personen, die photosensibilisierende Medikamente einnehmen (photodynamische Therapie).
- Personen unter 18 Jahren.
- Schwangere oder stillende Frauen.
- Personen mit lichtempfindlichen Erkrankungen (z. B. Lupus erythematodes, fotoallergisches Ekzem, Albinismus).
- Personen in einer frühen Phase dermatologischer Behandlung.
- Bei lichtempfindlichen Störungen kein Gebrauch dieses Produkts.
- Nicht am selben Tag wie Behandlungen mit photosensibilisierenden Inhaltsstoffen anwenden.

VORSICHTSMASSNAHMEN VOR DER VERWENDUNG

- Bei schweren Erkrankungen oder laufender medizinischer Behandlung vor Anwendung den Arzt konsultieren.
- Bei verdächtigen oder bösartigen Hautläsionen vor der Nutzung einen Dermatologen konsultieren.
- Der Hautzustand kann sich je nach Jahreszeit, Stress oder Alkoholkonsum verändern. Bei gereizter oder ungewöhnlicher Haut die Anwendung stoppen, bis sie sich normalisiert hat, oder einen Arzt konsultieren.
- Hautempfindlichkeitstest: vor dem ersten Gebrauch einen Test auf kleiner Hautstelle durchführen. Bei Reizungen oder allergischen Reaktionen sofort beenden.
- Augenschutz: Augen geschlossen halten oder die mitgelieferten Schutzbrillen verwenden. Direkte LED-Licht-Exposition kann zu Beschwerden oder Augenschäden führen.
- Saubere und trockene Haut: Gesicht vor Gebrauch reinigen. Keine Kosmetika oder Cremes verwenden, um Reizungen zu vermeiden und die Wirksamkeit zu gewährleisten.

- Dauer und Häufigkeit: Empfehlungen im Handbuch beachten: 3–4 Anwendungen pro Woche, Sitzungen von 10–20 Minuten.
- Dieses Produkt ist möglicherweise nicht für alle Haut- oder Krankheitszustände geeignet. Im Zweifel Fachpersonal konsultieren.

MIT VORSICHT VERWENDEN / MIT ÄRZTLICHER BERATUNG

- Fieber oder abnormale Körpertemperatur.
- Personen mit hohem Blutdruck oder Blutgerinnungsstörungen.
- Personen mit Dermatosen oder atopischer Dermatitis.
- Personen in ambulanter medizinischer Behandlung.

NICHT IN FOLGENDEN BEREICHEN / SITUATIONEN VERWENDEN

Zur Vermeidung schwerer Haut- oder Körperreaktionen:

- Augäpfel.
- Oberlider (Augenhöhle).
- Kopf.
- Pathologisch pigmentierte Bereiche.
- Virale Warzen.
- Frakturstellen.

Bei Bereichen in der Heilungsphase nach Schönheitsoperationen vorher medizinischen Rat einholen.

ZUSÄTZLICHE SICHERHEIT

- Keine offenen Flammen (z. B. Kerzen) auf das Gerät stellen.
- Gerät nicht in Umgebungen mit starken elektromagnetischen Störungen verwenden.
- Achtung: Gerät keinen starken Erschütterungen aussetzen, um Beschädigungen der Lichtquelle zu vermeiden.

LICHTEMPFINDLICHKEITSTEST

Nicht verwenden, wenn Folgendes zutrifft:

- Schwanger, Kinderwunsch oder Stillzeit.
- Lichtempfindlichkeit oder Einnahme photosensibilisierender Medikamente; Personen mit erblichen Augen-/Hauterkrankungen (z. B. Lupus, fotoallergisches Ekzem, Albinismus).

Schritt 1: Gerät 10 Minuten auf dem Arm anwenden. Bei Rötung oder Juckreiz liegt möglicherweise eine Lichtempfindlichkeit vor. Nutzung beenden oder Dermatologen konsultieren.

Schritt 2: Gesicht vor jeder Anwendung reinigen und vollständig trocknen (keine Kosmetika).

Schritt 3: Vorübergehende Rötungen sind normal und verschwinden innerhalb von 1–2 Stunden. Bei Brennen oder Beschwerden Anwendung sofort stoppen.

PRODUKTÜBERSICHT (FIG.1)

- | | |
|---------------------------|------------------------|
| 1. LED-Lichttherapiemaske | 4. Aufbewahrungstasche |
| 2. Fernbedienung | 5. USB-Typ-C-Kabel |
| 3. Silikon-Augenschutz | 6. Verstellbare Bänder |

LICHTER – ÜBERSICHT

• Gelbes Licht (590 nm)

Verbessert die Hautstruktur, stimuliert rote Blutkörperchen, reduziert Rötungen, Schwellungen und feine Linien.

• Rotes Licht (660 nm)

Anti-Aging: fördert Kollagen, strafft und erhöht Elastizität.

• Nah-Infrarot (850 nm)

Repariert Haut, verbessert Durchblutung und Feuchtigkeitsversorgung.

• Blaues Licht (415 nm)

Bekämpft Aknebakterien, reduziert Entzündungen und Narben.

SECHS MODI

- **M1: Reparaturmodus** – 660 nm
- **M2: Verjüngungsmodus** – 590 + 660 nm
- **M3: Anti-Aging-Modus** – 660 + 850 nm
- **M4: Morgenpflegemodus** – 590 + 660 + 850 nm
- **M5: Anti-Akne-Modus** – 415 nm
- **M6: Abendpflegemodus** – 590 + 660 + 850 + 415 nm

VOR DER ERSTEN ANWENDUNG

Akku vollständig aufladen (ca. 3 Stunden).

Schutzfolie entfernen.

Augenschutz tragen.

Band wie in FIG.2 befestigen.

Maske mit der Fernbedienung verbinden.

FERNBEDIENUNG (FIG.3)

a. Stromanschluss (Ein/Ausgang)

d. Helligkeitseinstellung

b. OLED-Display

e. Impulstaste

c. Ein/Aus- und Moduswahltaste

ANWENDUNG

Einschalten: Ein/Aus-Taste ca. 3 Sekunden gedrückt halten.

Helligkeitseinstellung: Kurz drücken, um zwischen 50 %, 75 % und 100 % zu wählen.

Timer: Jeder Modus läuft standardmäßig 10 Minuten.

Moduswahl: Ein/Aus-Taste erneut drücken, um zwischen 6 Modi zu wechseln.

Impulsfunktion: Kann jederzeit aktiviert werden.

Laden: USB-Typ-C-Kabel anschließen. Das Batteriesymbol blinkt während des Ladevorgangs und zeigt volle Kapazität bei vollständiger Ladung (ca. 3 h).

Nach der Anwendung

- Anwenden Ihrer üblichen Hautpflegeprodukte.
- LED-Therapie verbessert die Aufnahme von Pflegeprodukten.

Zusätzliche Vorsicht

- Bei Beschwerden Arzt oder Kundendienst kontaktieren.
- Kein Ersatz für medizinische Beratung.
- Max. Lichtoberflächentemperatur: 42 °C (sicher für 10 Minuten).

REINIGUNG, PFLEGE UND AUFBEWAHRUNG

- Nach jeder Anwendung vorsichtig mit einem weichen, leicht feuchten Tuch reinigen.
- Keine aggressiven Chemikalien oder Alkohol verwenden.
- Vor der Aufbewahrung vollständig trocknen lassen.
- Kühl, trocken und vor Sonnenlicht geschützt lagern.
- Nicht falten und nichts Schweres darauf ablegen.
- Extreme Temperaturen vermeiden.
- Bei extremer Lagerung mindestens 2 Stunden vor Gebrauch abwarten.

MERKMALE TECHNIKEN :

Leistung : 5V  , 2A, 10W

NL

VEILIGHEIDSINSTRUCTIES

- Dit toestel mag worden gebruikt door personen met beperkte fysieke, zintuiglijke of geestelijke vermogens of met onvoldoende ervaring of kennis, mits zij correct worden begeleid of instructies hebben gekregen over het veilig gebruik en de risico's begrijpen.
- Dit toestel mag alleen worden gebruikt door personen van 18 jaar of ouder.
- Kinderen mogen niet met het toestel spelen.
- Reiniging en onderhoud mogen niet door kinderen zonder toezicht worden uitgevoerd.
- Houd het toestel en de kabel buiten het bereik van kinderen jonger dan 8 jaar.
- Laat kinderen niet met verpakkingsmateriaal spelen.
- Probeer het toestel nooit zelf te repareren: neem contact op met een gekwalificeerde technicus.
- Als het netsnoer beschadigd is, moet het worden vervangen door de fabrikant of een gekwalificeerd technicus.
- Dit product bevat een lithiumbatterij.
- Houd het product uit de buurt van kinderen en huisdieren.
- Niet demonteren, wijzigen of repareren zonder toestemming.
- Laat het toestel nooit onbeheerd achter wanneer het is ingeschakeld.
- Probeer het masker niet in te schakelen tijdens het opladen: ontkoppel het toestel vóór gebruik.
- Stel het toestel niet bloot aan sterke schokken of vallen.
- Niet blootstellen aan hitte, water, vocht of direct zonlicht.
- Dit product is niet waterdicht: niet onderdompelen in water en niet afspoelen.
- Als water of een vreemd voorwerp in het toestel terechtkomt, gebruik direct stoppen.

- Gebruik geen niet-originele accessoires.
- Bewaar het toestel in een tas of doos wanneer het niet wordt gebruikt, vrij van stof en zonlicht.
- Houd de USB/Type-C-kabel buiten het bereik van kinderen om verstikkingsgevaar te voorkomen.
- Stop het gebruik onmiddellijk bij ongemak.
- Gebruik het toestel niet als een onderdeel beschadigd is.
- Om contact met water te voorkomen heeft het LED-lichttherapiemasker een beschermingsgraad van IP22.
- Gebruik het toestel niet in een vochtige omgeving (bijv. badkamer, nabij douche of zwembad). Houd het toestel uit de buurt van water of vochtbronnen om elektrische gevaren te voorkomen.
- Bewaar het toestel bij niet-gebruik in een doos of draagtas, vrij van stof, pluis en direct zonlicht.

PERSONEN DIE DIT PRODUCT NIET MOGEN GEBRUIKEN

Gebruik is verboden voor de volgende personen om ernstige gezondheidsrisico's te voorkomen:

- Patiënten met hartaandoeningen.
- Patiënten met auto-immuunziekten.
- Personen met melanodermie.
- Personen met kwaadaardige tumoren.
- Patiënten met epilepsie, fotosensitieve epilepsie of migraine.
- Personen die lichtgevoelige medicatie gebruiken (fotodynamische therapie).
- Personen jonger dan 18 jaar.
- Zwangere vrouwen of vrouwen die borstvoeding geven.
- Personen met lichtgevoelige aandoeningen (zoals lupus erythematosus, foto-eczeem, albinisme).
- Personen in een beginfase van dermatologische behandeling.
- Gebruik dit product niet bij lichtgevoeligheidsstoornissen.
- Niet gebruiken op dezelfde dag als behandelingen met lichtgevoelige stoffen.

VOORZORGSMAATREGELEN VOOR GEBRUIK

- Raadpleeg uw arts bij ernstige aandoeningen of behandeling.
- Raadpleeg een dermatoloog bij verdachte of kwaadaardige huidletsels.
- De huid kan variëren afhankelijk van seizoen, stress of alcoholgebruik. Bij irritatie gebruik stoppen tot herstel of arts raadplegen.
- Test voor gevoeligheid: eerst op een klein huidgebied proberen. Stop bij irritatie of allergie.
- Oogbescherming: sluit de ogen of gebruik de meegeleverde oogbescherming. Direct LED-licht kan oogschade veroorzaken.
- Reinig het gezicht voor gebruik. Geen make-up of crèmes gebruiken.
- Frequentie: volg de handleiding: 3–4 keer per week, 10–20 minuten per sessie.
- Niet geschikt voor alle huid- of medische aandoeningen. Bij twijfel arts raadplegen.

VOORZICHTIG GEBRUIK / ARTS RAADPLEGEN

- Koorts of abnormale lichaamstemperatuur.
- Hoge bloeddruk of bloedziekten.
- Dermatosen of atopische dermatitis.
- Personen in ambulante medische behandeling.

NIET GEBRUIKEN OP DE VOLGENDE GEBIEDEN / IN SITUATIES

Om huidbeschadiging of lichamelijke problemen te voorkomen:

- Oogbollen.
- Bovenste oogleden (oogkas).
- Hoofd.
- Pathologisch gepigmenteerde gebieden.
- Virale wratten.
- Gebieden met botbreuken.

Bij herstel na cosmetische chirurgie eerst medisch advies

vragen.

AANVULLENDE VEILIGHEID

- Geen open vuur, zoals brandende kaarsen, op het toestel plaatsen.
- Niet gebruiken in een omgeving met sterke elektromagnetische interferentie.
- Voorzichtig: stel het toestel niet bloot aan schokken om schade aan de lichtbron te voorkomen.

LICHTGEVOELIGHEIDSTEST

Niet gebruiken bij de volgende situaties:

- Zwanger, zwanger willen worden of borstvoeding.
- Lichtgevoeligheid of gebruik van lichtgevoelige medicatie; erfelijke aandoeningen zoals lupus, foto-eczeem, albinisme.

Stap 1: 10 minuten op de arm testen. Bij roodheid of jeuk direct stoppen en arts raadplegen.

Stap 2: Gezicht reinigen en droog houden voor gebruik.

Stap 3: Tijdelijke roodheid is normaal en verdwijnt binnen 1–2 uur. Bij branderig of oncomfortabel gevoel onmiddellijk stoppen.

PRODUCTOVERZICHT (FIG.1)

- | | |
|-----------------------------|------------------------|
| 1. LED-lichttherapiemasker | 4. Opbergtasje |
| 2. Afstandsbediening | 5. USB-Type-C-kabel |
| 3. Siliconen oogbescherming | 6. Verstelbare bandjes |

LICHTOVERZICHT

- **Geel licht (590 nm)**
Verbeterde huidstructuur, vermindert roodheid, zwelling en fijne lijntjes.
- **Rood licht (660 nm)**
Anti-aging: stimuleert collageen, verstevigt en verhoogt elasticiteit.
- **Nabij-infrarood (850 nm)**
Herstelt huid en verbetert doorbloeding en hydratatie.
- **Blauw licht (415 nm)**
Doodt acneveroorzakende bacteriën, vermindert ontstekingen en littekens.

ZES MODI

- **M1: Herstelmodus** – 660 nm
- **M2: Verjongingsmodus** – 590 + 660 nm
- **M3: Anti-agingmodus** – 660 + 850 nm
- **M4: Ochtendverzorging** – 590 + 660 + 850 nm

- **M5: Anti-acnemodus** – 415 nm
- **M6: Avondverzorging** – 590 + 660 + 850 + 415 nm

VOOR EERSTE GEBRUIK

Volledig opladen (ongeveer 3 uur).
Beschermfolie verwijderen.
Oogbescherming dragen.
Band zoals FIG.2 bevestigen.
Masker verbinden met afstandsbediening.

AFSTANDBEDIENING (FIG.3)

- a. Voeding (in/uit)
- b. OLED-scherm
- c. Aan/uit- en modusselectie
- d. Helderheidsregeling
- e. Pulsknop

GEBRUIK

Aanzetten: Druk 3 seconden op de aan/uit-knop.

Helderheid: Kort drukken om 50 %, 75 % of 100 % te kiezen.

Timer: Elke modus duurt standaard 10 minuten.

Moduskeuze: Druk opnieuw op aan/uit om tussen 6 modi te wisselen.

Pulsfunctie: Altijd inschakelbaar.

Opladen: USB-Type-C aansluiten. Batterijpictogram knippert tijdens opladen en wordt volledig weergegeven na ca. 3 uur.

Na de sessie

- Breng uw normale huidverzorging aan.
- LED-therapie bevordert de opname van producten.


Extra voorzorg

- Bij klachten arts of klantenservice raadplegen.
- Geen vervanging voor medisch advies.
- Maximale oppervlaktetemperatuur: 42 °C (veilig gedurende 10 minuten).

REINIGING EN OPSLAG

- Na elk gebruik afnemen met een zachte lichtvochtige doek.
- Geen agressieve middelen of alcohol gebruiken.
- Volledig laten drogen voor opslag.
- Droog en uit zonlicht bewaren.
- Niet buigen en niets zwaars erop leggen.
- Extreme temperaturen vermijden.
- Na extreme opslag 2 uur wachten voor gebruik.

TECHNISCHE SPECIFICATIES:

Stroomverbruik : 5V  , 2A, 10W

ES

INSTRUCCIONES DE SEGURIDAD

- **Este aparato puede ser utilizado por personas con capacidades físicas, sensoriales o mentales reducidas o con falta de experiencia y conocimientos, siempre que estén supervisadas o reciban instrucciones para un uso seguro, comprendiendo los riesgos.**
- **Este aparato debe utilizarse únicamente por personas mayores de 18 años.**
- **Los niños no deben jugar con el aparato.**
- **La limpieza y el mantenimiento no deben ser realizados por niños sin supervisión.**
- **Mantenga el aparato y el cable fuera del alcance de los niños menores de 8 años.**
- **No permita que los niños jueguen con los materiales de embalaje.**
- **No intente reparar el aparato usted mismo: contacte con un técnico cualificado.**
- **Si el cable está dañado, debe ser reemplazado por el fabricante o un profesional cualificado.**
- **Este producto contiene una batería de litio.**
- **Mantenga el producto fuera del alcance de niños y animales domésticos.**
- **No desmonte, modifique ni repare sin autorización.**
- **No deje el aparato sin supervisión mientras esté en funcionamiento.**
- **No intente encender la máscara durante la carga: desconéctela antes de usar.**
- **No someta el aparato a golpes fuertes o caídas.**
- **No exponga a calor, agua, humedad ni luz solar directa.**
- **Este producto no es resistente al agua: no lo sumerja ni lo lave.**

- Si entra agua o un objeto extraño en el aparato, deje de usarlo inmediatamente.
- No utilice accesorios no originales.
- Guarde el aparato en una caja o bolsa cuando no esté en uso, protegido del polvo y el sol.
- Mantenga el cable USB/Tipo-C fuera del alcance de los niños para evitar riesgo de estrangulación.
- Interrumpa el uso si se produce cualquier molestia.
- No utilice el aparato si alguna pieza está dañada.
- Para evitar exposición al agua, la máscara tiene clasificación IP22.
- No utilice el aparato en ambientes húmedos (p. ej., baño, ducha o piscina). Manténgalo alejado de fuentes de humedad para evitar peligro eléctrico.
- Cuando no esté en uso, guárdelo protegido de polvo, pelusas y luz solar directa.

PERSONAS QUE NO DEBEN UTILIZAR ESTE PRODUCTO

Uso prohibido para prevenir riesgos graves:

- Pacientes con enfermedades cardíacas.
- Pacientes con enfermedades autoinmunes.
- Personas con melanodermia.
- Personas con tumores malignos.
- Pacientes con epilepsia, epilepsia fotosensible o migrañas.
- Personas bajo tratamiento con medicamentos fotosensibilizantes (terapia fotodinámica).
- Menores de 18 años.
- Mujeres embarazadas o en periodo de lactancia.
- Personas con enfermedades relacionadas con la fotosensibilidad (lupus, fotoeczema, albinismo).
- Personas en fase inicial de tratamiento dermatológico.
- No utilizar si padece trastornos de fotosensibilidad.

- No usar el mismo día con tratamientos que contengan ingredientes fotosensibles.

PRECAUCIONES ANTES DEL USO

- Consulte a su médico en caso de enfermedad grave o tratamiento médico.
- Consulte a un dermatólogo si tiene lesiones cutáneas sospechosas o cancerosas.
- La piel puede variar según la estación, el estrés o el alcohol. Si está irritada, suspenda el uso.
- Prueba de sensibilidad: aplicar primero en un área pequeña. Suspenda si causa reacción.
- Protección ocular: mantenga los ojos cerrados o use la protección incluida. La luz LED directa puede dañar los ojos.
- Mantenga la piel limpia y seca antes del uso.
- Siga las recomendaciones del manual: 3–4 veces por semana, 10–20 minutos por sesión.
- Puede no ser apto para ciertas afecciones cutáneas o médicas. Consultar en caso de duda.

USO CON PRECAUCIÓN / CONSULTA MÉDICA NECESARIA

- Fiebre o temperatura corporal anormal.
- Personas con hipertensión o trastornos sanguíneos.
- Personas con dermatosis o dermatitis atópica.
- Personas con tratamiento médico ambulatorio.

NO USAR EN LAS SIGUIENTES ÁREAS / SITUACIONES

Para evitar daños:

- Globo ocular.
- Párpados superiores (órbita).
- Cabeza.
- Zonas con pigmentación patológica.
- Verrugas víricas.
- Zonas con fracturas.

Consultar a un profesional si se trata de zonas tras cirugía

estética.

SEGURIDAD ADICIONAL

- No colocar fuentes de llama, como velas encendidas, sobre el aparato.
- No usar en ambientes con fuerte interferencia electromagnética.
- No someter el aparato a golpes para evitar daños en la luz.

PRUEBA DE FOTOSENSIBILIDAD

No usar si:

- Está embarazada, planea estarlo o está en lactancia.
- Tiene sensibilidad a la luz o toma medicamentos fotosensibilizantes; enfermedades como lupus, fotoeczema o albinismo.

Paso 1: Probar 10 minutos en el brazo. Si hay enrojecimiento o picor, suspender y consultar.

Paso 2: Limpiar y secar bien el rostro.

Paso 3: El enrojecimiento temporal es normal y desaparece en 1–2 horas. Suspender en caso de malestar.

PRESENTACIÓN DEL PRODUCTO (FIG.1)

1. Máscara de fototerapia LED
2. Mando a distancia
3. Protectores oculares de silicona
4. Bolsa de almacenamiento
5. Cable USB Tipo-C
6. Correas ajustables

PRESENTACIÓN DE LAS LUCES

• Luz amarilla (590 nm)

Equilibra la textura de la piel, reduce enrojecimiento, hinchazón y líneas finas.

• Luz roja (660 nm)

Antiedad: estimula el colágeno, reafirma y mejora la elasticidad.

• Infrarrojo cercano (850 nm)

Repara la piel y mejora la hidratación y circulación.

• Luz azul (415 nm)

Elimina bacterias del acné, reduce inflamación y cicatrices.

PRESENTACIÓN DE LOS 6 MODOS

- **M1: Modo reparador** – 660 nm
- **M2: Modo rejuvenecedor** – 590 + 660 nm
- **M3: Modo antiedad** – 660 + 850 nm
- **M4: Cuidado de la mañana** – 590 + 660 + 850 nm
- **M5: Modo antiacné** – 415 nm
- **M6: Cuidado de la noche** – 590 + 660 + 850 + 415 nm

ANTES DEL PRIMER USO

- Cargar completamente (aprox. 3 h).
- Retirar la película protectora.
- Colocar protectores oculares.
- Ajustar la correa como en FIG.2.
- Conectar la máscara al mando.

MANDO A DISTANCIA (FIG.3)

- a. Puerto de alimentación (entrada/salida)
- b. Pantalla OLED
- c. Botón de encendido / selección de modo
- d. Ajuste de brillo
- e. Botón de pulso

USO

Encendido: Mantenga pulsado el botón de encendido durante 3 segundos.

Brillo: Pulsación corta para ajustar entre 50 %, 75 % y 100 %.

Temporizador: Cada modo dura 10 minutos por defecto.

Selección de modo: Pulsar de nuevo para cambiar entre los 6 modos.

Función de pulso: Activable en cualquier momento.

Carga: Conectar cable USB Tipo-C. El icono parpadea durante la carga y se mantiene fijo al finalizar (aprox. 3 h).

Después de la sesión

- Aplicar su rutina habitual de cuidado de la piel.
- La fototerapia LED mejora la absorción de los productos.

Precauciones adicionales

- Si hay molestias, consultar a un profesional o servicio al cliente.
- No sustituye consejo médico.
- Temperatura máxima de la superficie: 42 °C (seguro 10 min).

LIMPIEZA Y ALMACENAMIENTO

- Limpiar suavemente con paño suave ligeramente húmedo.
- No usar alcohol ni productos agresivos.
- Secar completamente antes de almacenar.
- Guardar en lugar seco, protegido del sol.
- No doblar el dispositivo ni poner objetos pesados encima.
- Evitar temperaturas extremas.
- Tras almacenamiento extremo, esperar 2 horas antes del uso.

Ficha técnica:

Potencia : 5V  , 2A, 10W

Cet appareil est conforme aux directives CE appropriées et a été fabriqué selon les règles techniques de sécurité les plus récentes.



Recyclage

Cet appareil est marqué du symbole du tri sélectif relatif aux déchets d'équipements électriques et électroniques. Cela signifie que ce produit doit être pris en charge par un système de collecte sélectif conformément à la directive européenne 2012/19/EU afin de pouvoir être soit recyclé soit démantelé dans le but de réduire tout impact sur l'environnement.

Pour plus de renseignements, vous pouvez contacter votre administration locale ou régionale.

Ne pas jeter des appareils électriques avec les déchets managers municipaux non triés. Utiliser des équipements de collecte séparés. Contacter votre gouvernement local pour toute information concernant les systèmes de collecte disponibles.

Les produits électroniques n'ayant pas fait l'objet d'un tri sélectif sont potentiellement dangereux pour l'environnement et la santé humaine en raison de la présence de substances dangereuses.



Importé par
FORTUS
 Impasse Saint Laurent
 93400 Saint Ouen, France
 www.yoghi.fr
 SERVICECLIENT@FORTUS.FR