vtech® baby

Manuel d'utilisation

Lumi Camion cubes surprises

INTRODUCTION

Félicitations ! Vous venez d'acquérir le **Lumi Camion cubes surprises** de **VTech®** !

Ce jouet interactif est conçu pour divertir et éduquer votre enfant. Empiler les cubes colorés au sol ou à l'arrière du camion et le déplacer pour effectuer des livraisons spéciales. Appuyer sur les boutons pour apprendre de nouveaux mots et écouter des sons amusants, des chansons et des mélodies. Un camion plein de surprises !

CONTENU DE LA BOÎTE

- Le Lumi Camion cubes surprises
- 4 cubes surprises
- Un guide de démarrage rapide

ATTENTION :

Pour la sécurité de votre enfant, débarrassez-vous de tous les produits d'emballage tels que rubans adhésifs, feuilles de plastique, attaches, étiquettes, cordons et vis d'emballage. Ils ne font pas partie du jouet.

NOTE :

Il est conseillé de sauvegarder ce manuel d'utilisation car il comporte des informations importantes.

WARNING:

All packing materials such as tape, plastic sheets, packaging locks, removable tags, cable ties, cords and packaging screws are not part of this toy, and should be discarded for your child's safety.

NOTE:

Please save this parent's guide as it contains important information.

Pour retirer l'attache de la boîte :

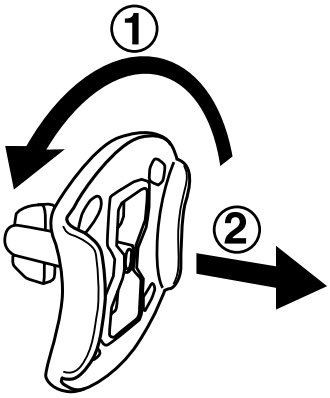

① Tourner l'attache permettant de fixer le jouet à sa boîte dans le sens inverse des aiguilles d'une montre.

② Retirer et jeter l'attache en plastique.

ALIMENTATION

Installation des piles

1. Avant d'insérer les piles, s'assurer que le jouet est éteint.
2. Ouvrir le compartiment à piles situé sous le jouet, à l'aide d'un tournevis.
3. Si des piles usagées sont présentes dans le jouet, retirer ces piles en tirant sur l'une des extrémités.
4. Insérer 2 piles LR06/AA en respectant le schéma qui se trouve dans le compartiment à piles. Pour de meilleures performances, il est recommandé d'utiliser des piles alcalines ou des piles rechargeables Ni-MH pleinement rechargées.
5. Refermer soigneusement le couvercle du compartiment et s'assurer que la vis est bien serrée.



ATTENTION :

Les piles ou accumulateurs doivent être installés par un adulte.
Tenir les piles ou accumulateurs hors de portée des enfants.

WARNING:

Adult assembly required for battery installation.
Keep batteries out of reach of children.

IMPORTANT : INFORMATIONS CONCERNANT LES PILES

Les piles fournies avec le produit permettent de tester le jouet en magasin mais ne sont pas des piles longue durée.

- Mettre en place les piles ou les accumulateurs en respectant les polarités + et –.
- Ne pas mélanger des piles ou des accumulateurs neufs avec des usagés.

- Ne pas mélanger différents types de piles : alcalines, zinc-carbone et rechargeables.
- Seules des piles du type recommandé doivent être utilisées.
- Ne pas mettre les bornes d'une pile ou d'un accumulateur en court-circuit (en reliant directement le + et le –).
- Retirer les piles ou les accumulateurs en cas de non-utilisation prolongée.
- Enlever les piles ou les accumulateurs usagés du jouet.
- Ne les jeter ni au feu ni dans la nature.

PILES RECHARGEABLES :

- Enlever, lorsque c'est possible, les accumulateurs du jouet pour les recharger.
- Les accumulateurs ne doivent être chargés que sous la surveillance d'un adulte.
- Ne pas tenter de recharger des piles non rechargeables.

Tri des produits et piles usagés

- Les jouets **VTech**® sont des équipements électriques et électroniques (EEE) qui, en fin de vie, feront l'objet d'une collecte sélective en vue de leur recyclage. Ainsi, afin de préserver l'environnement, **VTech**® vous recommande de retirer et de jeter vos piles usagées dans les containers prévus à cet effet, puis de déposer le jouet en fin de vie dans les points de collecte mis à disposition dans les magasins ou dans votre commune.
- Le symbole de la poubelle barrée sur les produits et les piles ou sur leur emballage respectif indique que les équipements électriques et électroniques ainsi que les piles ne doivent pas être jetés dans les déchets ménagers car ils contiennent des substances pouvant être néfastes à l'environnement et à la santé.

- Lorsque les symboles Hg, Cd ou Pb sont indiqués, cela signifie que la pile contient plus de mercure (Hg),

cadmium (Cd) ou plomb (Pb) que la valeur spécifiée dans la Directive 2006/66/CE sur les piles et les accumulateurs.

- La barre solide sous le symbole de la poubelle barrée indique que le produit a été placé sur le marché après le 13 août 2005.
- Contribuez à la protection de l'environnement en triant vos produits et piles usagés.
- Pour plus d'informations sur la collecte et le tri des piles usagées, vous pouvez visiter le site Internet http://www.corepile.fr.
- Pour plus d'informations sur le tri des produits électriques et électroniques, vous pouvez contacter notre service consommateurs.

FONCTIONNALITÉS

1. Curseur Marche/Arrêt/Réglage du volume sonore

Pour allumer le jouet et choisir un niveau sonore, déplacer le **curseur Marche/Arrêt/Réglage du volume sonore** sur la position Volume faible ou Volume fort Déplacer le curseur sur la position **Arrêt** ● pour éteindre le jouet.



2. Curseur Marche/Arrêt/Réglage du volume sonore Pour préserver la durée de vie des piles, le **Lumi Camion cubes surprises** s'éteint automatiquement après environ 35 secondes de non-utilisation. Pour rallumer le camion, appuyer sur un bouton.

NOTE :
Si le jouet s'éteint pendant que votre enfant joue ou si l'intensité lumineuse diminue, nous vous conseillons de remplacer les piles par des piles neuves.

ACTIVITÉS

1. **Bouton Chiffres lumineux**

   En appuyant sur le **bouton Chiffres lumineux**, Bébé découvre les chiffres et apprend à compter grâce à des phrases et une chanson. La lumière clignote en rythme avec le son.

2. **Bouton Musique**

   Lorsque votre tout-petit appuie sur le **bouton Musique**, il peut écouter des mélodies et des chansons. La lumière clignote en rythme avec le son.

3. **Bouton Zèbre**

   Le **bouton Zèbre** déclenche des phrases amusantes pour encourager Bébé à jouer. La lumière clignote en rythme avec le son.

4. **Boutons Camion**

   En empilant les **cubes surprises** à l'arrière du camion, puis en appuyant sur les **animaux surprises** ou un **bouton Camion**, Bébé entend des sons amusants, des mélodies ou de la musique.

PAROLES DES CHANSONS

Chanson 1 sur l'air de *«Dans la ferme de Mathurin»*

«Découvre des cubes en couleur,
Ils sont rigolos,
Appuie dessus, c'est le bonheur,
Waouh des animaux !»

Chanson 2 sur l'air de *«Ainsi Font Font Font»*

«Un, deux, trois et quatre,
Empile les cubes un par un,
Hop ! sur le camion,
Et puis jouons en chanson !»

Chanson 3 *«Création VTech»*

«Le camion part en tournée,
Il dépose des cubes toute la journée,
Empile-les tous pour jouer !»

LISTE DES MÉLODIES

1. *1, 2, 3, nous irons au bois*
2. *Arlequin dans sa boutique*
3. *Dans le sentier*
4. *La Totomobile*
5. *Le Fermier dans son pré*
6. Le Grand Cerf
7. Le Petit Ver de terre
8. Passe, passe, passera
9. Roulez, roulez, chemins de fer
10. Un éléphant qui se balançait
11. Les Petits Poissons
12. Sur le pont d'Avignon

ENTRETIEN

1. Pour nettoyer le jouet, utiliser un linge légèrement humide. Ne pas utiliser de solvant ni de produit corrosif.
2. Éviter toute exposition prolongée du jouet au soleil ou à toute autre source de chaleur.
3. Retirer les piles lorsque le jouet n'est pas utilisé pendant une longue période.
4. Ce jouet est fabriqué avec des matériaux résistants. Néanmoins, lui éviter les chocs contre des surfaces dures et ne pas l'exposer à la moisissure et à l'eau.

EN CAS DE PROBLÈME

Si le jouet ne fonctionne plus ou semble dysfonctionner, suivre ces étapes :

1. Éteindre le jouet.
2. Retirer les piles.
3. Attendre quelques minutes avant de remettre les piles.
4. Allumer le jouet. Il sera normalement prêt à redémarrer.
5. Si le jouet ne fonctionne toujours pas, remplacer toutes les piles par des piles neuves.

Si le problème persiste, merci de contacter le service consommateurs.

Besoin d'aide sur nos produits ?

Pour la France, la Belgique et la Suisse francophones :

www.vtech-jouets.com, rubrique Assistance.

Pour le Canada : www.vtechkids.ca/fr, rubrique Soutien à la clientèle.

Vous souhaitez consulter notre politique de garantie ?

Pour la France, la Belgique et la Suisse francophones :

www.vtech-jouets.com, rubrique Garantie.

Pour le Canada : www.vtechkids.ca/fr, rubrique Politiques.



Points de collecte sur www.quefairedemesdechets.fr
Privilégiez la réparation ou le don de votre appareil !

Venez découvrir tous nos produits sur notre site Internet :

Pour la France : **www.vtech-jouets.com**

Pour le Canada : **www.vtechkids.ca/fr**

© 2025 VTech Holdings Limited.
Tous droits réservés.
IM-568400-002
Version:0