

**CROSSBUDS**

WATCHES

# NOTICE D'UTILISATION CR 01 PHASE 2

---



# NOTICE



## AVANT TOUTE UTILISATION

Merci d'avoir choisi la marque Crossbuds à travers sa collection de montres connectées: nous sommes attentifs à la précision et la mesure de vos données afin d'améliorer votre forme et votre bien être.

Veillez lire attentivement ce mode d'emploi, afin de pouvoir utiliser l'appareil correctement et en toute sécurité.

- Les descriptions sont basées sur les paramètres par défaut de votre appareil.
- W2 SAS ne peut être tenu responsable des problèmes de performance relatifs aux applications fournies par des prestataires autres que W2S SAS
- W2 SAS ne peut être tenu responsable des problèmes de performance ou des incompatibilités découlant de la modification des paramètres par l'utilisateur
- Les services de données tels que l'envoi ou la réception de messages, le téléchargement ou le chargement de données, la synchronisation automatique ou l'utilisation de services de localisation peuvent occasionner des frais supplémentaires, en fonction de l'offre à laquelle vous avez souscrit dans le cadre de votre forfait
- Les applications fournies par défaut avec la CR01 Phase 2 peuvent être modifiées ou ne plus être disponibles, et ce, sans préavis. Si vous avez des questions à propos d'une application fournie avec la CR01 Phase 2, contactez un centre de service après-vente Crossbuds : <https://www.w2sas.fr>

Les illustrations de ce mode d'emploi sont basées sur les modèles CR01 Phase 2

- Suivant le fabricant et le modèle de l'appareil mobile que vous connectez à la CR01 phase 2, il est possible que certaines fonctions ne soient pas conformes à la description qu'en fait ce mode d'emploi. La montre CR01 Phase 2 est garantie 2 ans remplacement à neuf suivant la garantie dont vous pouvez prendre connaissance sur le support CROSSBUDS:

<https://www.w2sas.fr>

Déclaration de conformité à l'égard de la directive européenne 2014/53/EC W2SAS déclare

- que cet appareil est conforme aux exigences essentielles et aux autres dispositions pertinentes de la directive R&TTE 2014/53/EC. La déclaration de conformité complète est disponible sur demande auprès de notre service client : [supportclient@w2sas.fr](mailto:supportclient@w2sas.fr)

- Merci de lire ces précautions d'emploi avant le premier usage de l'appareil. Tout problème survenant alors que l'utilisateur n'a pas lu au préalable ces précautions ne relèvera pas de la responsabilité de W2 SAS ou de ces distributeurs.
- Ne pas utiliser l'appareil pour d'autres fonctions que celles décrites dans le manuel.
- Ne pas faire subir à l'appareil de chocs violents ou de secousses violentes, sous peine de lui causer de sérieux dysfonctionnements.
- Ne pas utiliser, ou placer l'appareil dans des lieux trop chauds, trop humides, ou fortement magnétiques.
- Ce produit n'est pas étanche.
- Lorsque des matériaux se trouvent sur l'appareil, essuyer avec une serviette ou un vêtement doux. Ne pas nettoyer l'appareil avec des solvants inflammables tels que l'alcool, la benzène, des diluants, etc.
- Ne pas démonter et remonter l'appareil par vous-même: dans le cas contraire, la garantie ne pourrait plus s'appliquer à l'appareil.
- Ne pas secouer l'appareil ou lui infliger des chocs alors qu'il est connecté à un autre appareil.
- Recharger la batterie au maximum.
- Température d'utilisation: 0-40°C.



# NOTICE



Le DAS (débit d'absorption spécifique) des montres connectées / écouteurs sans fils quantifie le niveau d'exposition maximal de l'utilisateur aux ondes électromagnétiques, pour un membre ou le tronc. La réglementation française impose que le DAS ne dépasse pas 2W/Kg pour le tronc et 4W/Kg pour les membres.

DAS Tronc : 1.87W/Kg  
DAS Membre : 1.50W/Kg

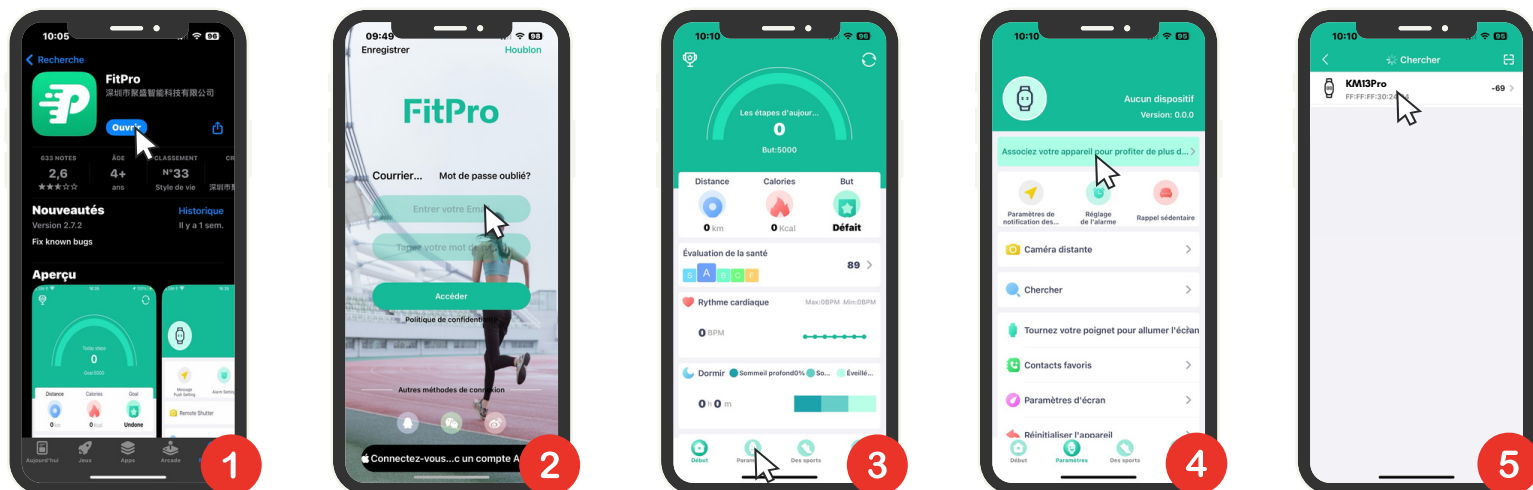
## CR01 Phase 2

### AVANT TOUTE UTILISATION

- Chargez le CR01 Phase 2 pendant une heure avant sa première utilisation. Insérez la prise USB du chargeur dans une source d'alimentation.
- L'autre côté du chargeur est aimanté et s'adapte directement au dos de la montre.

### CONNEXION

1. Téléchargez l'app Fit Pro sur l'App Store ou Google Play
2. Une fois la montre chargée, accédez à l'app sur votre téléphone, passez la publicité et connectez vous à votre compte (créez-le si ce n'est pas encore fait)
3. Cliquez sur "Paramètres" en bas de l'écran puis sur "Associez votre appareil"
4. Dans la liste, choisissez CR01 Phase 2 / KM13Pro et acceptez le jumelage



Tous les cadrans de montre ne prennent pas en charge la personnalisation  
Ce produit n'est pas un dispositif médical.

Les données de mesure sont fournies à titre de référence uniquement et ne peuvent pas être utilisées pour effectuer un diagnostic médical.

La fonction de détection de la fréquence cardiaque sur 24 heures nécessite que l'utilisateur active la fonction l'application

La mesure IP67 désigne la protection contre les effets d'une immersion temporaire, jusqu'à 1 mètre et pendant 30 minutes

Nous déconseillons de garder la montre durant des douches chaudes car la chaleur pourrait endommager le joint d'étanchéité assurant la protection IP 67

La précision et la sensibilité de la fonction de reconnaissance de l'entraînement varient d'une personne à l'autre, et sont liées à la posture et à la performance de l'utilisateur pendant son entraînement

L'autonomie de la batterie peut varier en fonction des paramètres, des conditions d'utilisation et d'autres facteurs. l'autonomie annoncé est en mode standard sans activation des fonctions 24/24 et sans utilisation du mode sport et 15 minutes d'appel Bluetooth® par semaine pour les montres disposant de cette option et en utilisant le mode théâtre ou économie d'Énergie le soir ou durant votre sommeil .

Les images des produits et le contenu des écrans affichés ci-dessus servent uniquement de référence et ne sont pas contractuelles .



## PARAMÈTRES GÉNÉRAUX

# NOTICE

CR 01 Phase 2

1. Paramètres généraux de la montre
2. Paramètres de notifications, permettent d'activer les différentes notification de téléphone directement au poignet
3. Mode "Ne pas déranger", désactives les notifications de votre montre temporairement
4. Réglages de l'alarme, permettent de configurer une alarme directement à votre poignet
5. Fonction "Chercher", vous permet de retrouver votre montre en la localisant



## PRINCIPALES FONCTIONS



### Santé:

Pression artérielle, Taux d'oxygène dans le sang, Fonction cardio En appuyant 2s sur l'écran, commencez à mesurer votre rythme cardiaque/taux d'oxygène. Note: Votre montre doit être serrée à votre poignet pour une lecture optimale.



### Autres options:

Commande photo, analyse du sommeil, commande luminosité, centre de configuration, fonction Music Player Note: Changez votre fond d'écran en la molette sur le côté de la montre.



### Sport:

La montre vous donne en direct votre nombre de pas, vos calories brûlées ainsi que la fonction cardio Note: Ces données sont reinitialisée tous les jours.



### Écran d'accueil:

Changez cet écran via l'application. 3 écrans différents avec paramétrage de l'affichage et choix des options.

Tous les cadrans de montre ne prennent pas en charge la personnalisation

Ce produit n'est pas un dispositif médical.

Les données de mesure sont fournies à titre de référence uniquement et ne peuvent pas être utilisées pour effectuer un diagnostic médical.

La fonction de détection de la fréquence cardiaque sur 24 heures nécessite que l'utilisateur active la fonction l'application

La mesure IP67 désigne la protection contre les effets d'une immersion temporaire, jusqu'à 1 mètre et pendant 30 minutes

Nous déconseillons de garder la montre durant des douches chaudes car la chaleur pourrait endommager le joint d'étanchéité assurant la protection IP 67

La précision et la sensibilité de la fonction de reconnaissance de l'entraînement varient d'une personne à l'autre, et sont liées à la posture et à la performance de l'utilisateur pendant son entraînement

L'autonomie de la batterie peut varier en fonction des paramètres, des conditions d'utilisation et d'autres facteurs. l'autonomie annoncé est en mode standard sans activation des fonctions 24/24 et sans utilisation du mode sport et 15 minutes d'appel Bluetooth® par semaine pour les montres disposant de cette option et en utilisant le mode théâtre ou économie d'énergie le soir ou durant votre sommeil .

Les images des produits et le contenu des écrans affichés ci-dessus servent uniquement de référence et ne sont pas contractuelles .



# NOTICE

CR 01 Phase 2

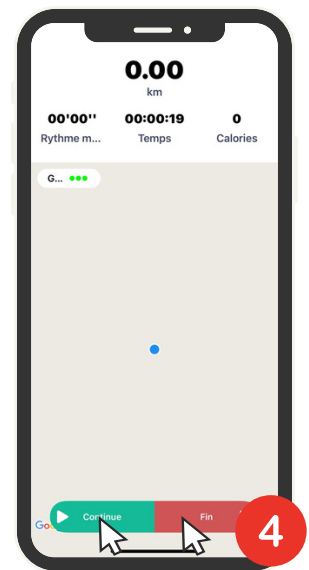
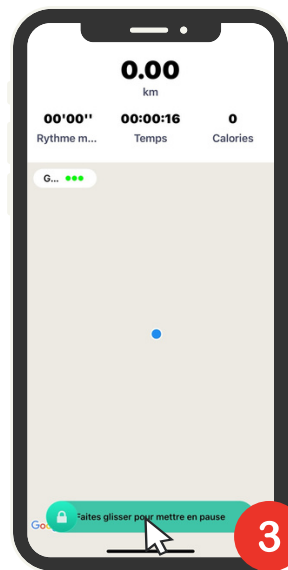
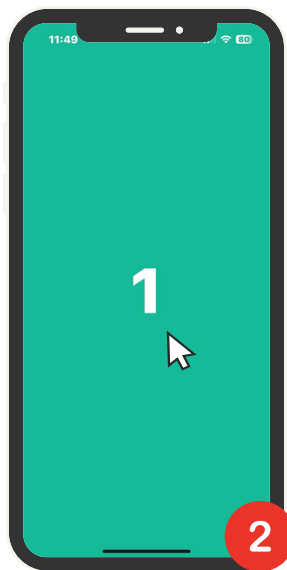
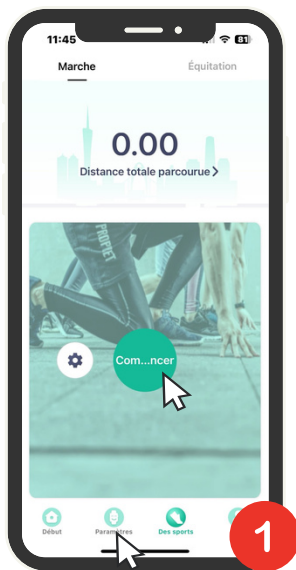


Le DAS (débit d'absorption spécifique) des montres connectées / écouteurs sans fils quantifie le niveau d'exposition maximal de l'utilisateur aux ondes électromagnétiques, pour un membre ou le tronc. La réglementation française impose que le DAS ne dépasse pas 2W/Kg pour le tronc et 4W/Kg pour les membres.

DAS Tronc : 1.87W/Kg  
DAS Membre : 1.50W/Kg

## MODE SPORT

1. Retrouvez le mode sport en bas de l'app, puis démarrez une activité en cliquant sur "Commencer" au centre de l'écran
2. Le compte à rebours démarre avant que l'activité commence
3. Faites glissez votre doigt pour mettre l'activité en pause
4. Choisissez entre reprendre votre activité ou l'arrêter



- Merci de lire ces précautions d'emploi avant le premier usage de l'appareil. Tout problème survenant alors que l'utilisateur n'a pas lu au préalable ces précautions ne relèvera pas de la responsabilité de W2 SAS ou de ces distributeurs.
- Ne pas utiliser l'appareil pour d'autres fonctions que celles décrites dans le manuel.
- Ne pas faire subir à l'appareil de chocs violents ou de secousses violentes, sous peine de lui causer de sérieux dysfonctionnements.
- Ne pas utiliser, ou placer l'appareil dans des lieux trop chauds, trop humides, ou fortement magnétiques.
- Ce produit n'est pas étanche.
- Lorsque des matériaux se trouvent sur l'appareil, essuyer avec une serviette ou un vêtement doux. Ne pas nettoyer l'appareil avec des solvants inflammables tels que l'alcool, la benzène, des diluants, etc.
- Ne pas démonter et remonter l'appareil par vous-même: dans le cas contraire, la garantie ne pourrait plus s'appliquer à l'appareil.
- Ne pas secouer l'appareil ou lui infliger des chocs alors qu'il est connecté à un autre appareil.
- Recharger la batterie au maximum.
- Température d'utilisation: 0-40°C.



- Ce logo signifie qu'il s'agit d'un équipement électrique et électronique contenant des substances dangereuses pouvant avoir des effets potentiels sur l'environnement et la santé humaine.
- Ces produits sont donc à traiter en tant que déchets assujettis à la directive 2012/19/EU du 4 juillet 2012, relative aux triés, mais remis à des déchetteries locales ou des systèmes de reprises et de collecte mis à votre disposition par les collectivités locales.

# NOTICE

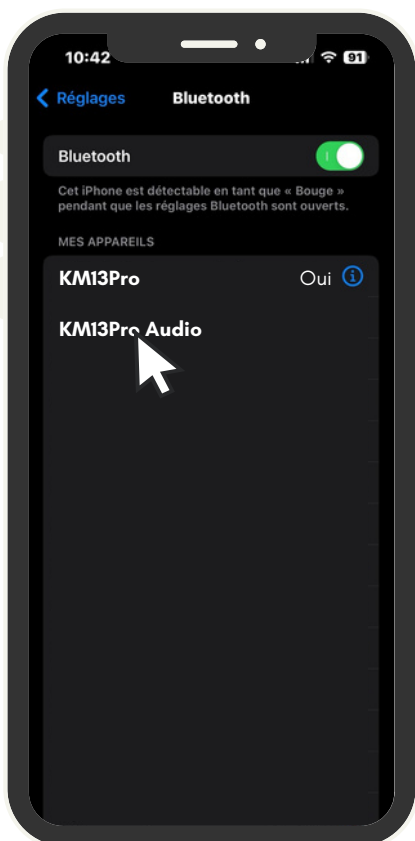
TLSM 01 Phase 2



Le DAS (débit d'absorption spécifique) des montres connectées / écouteurs sans fils quantifie le niveau d'exposition maximal de l'utilisateur aux ondes électromagnétiques, pour un membre ou le tronc. La réglementation française impose que le DAS ne dépasse pas 2W/Kg pour le tronc et 4W/Kg pour les membres.

DAS Tronc : 1.87W/Kg  
DAS Membre : 1.50W/Kg

## GESTION DES APPELS BLUETOOTH



Ouvrez vos paramètres Bluetooth et sélectionnez **KM13Pro Audio**



Composez le numéro souhaité / Augmentez le volume / Refusez un appel / Acceptez un appel

- Merci de lire ces précautions d'emploi avant le premier usage de l'appareil. Tout problème survenant alors que l'utilisateur n'a pas lu au préalable ces précautions ne relèvera pas de la responsabilité de W2 SAS ou de ces distributeurs.
- Ne pas utiliser l'appareil pour d'autres fonctions que celles décrites dans le manuel.
- Ne pas faire subir à l'appareil de chocs violents ou de secousses violentes, sous peine de lui causer de sérieux dysfonctionnements.
- Ne pas utiliser, ou placer l'appareil dans des lieux trop chauds, trop humides, ou fortement magnétiques.
- Ce produit n'est pas étanche.
- Lorsque des matériaux se trouvent sur l'appareil, essuyer avec une serviette ou un vêtement doux. Ne pas nettoyer l'appareil avec des solvants inflammables tels que l'alcool, la benzène, des diluants, etc.
- Ne pas démonter et remonter l'appareil par vous-même: dans le cas contraire, la garantie ne pourrait plus s'appliquer à l'appareil.
- Ne pas secouer l'appareil ou lui infliger des chocs alors qu'il est connecté à un autre appareil.
- Recharger la batterie au maximum.
- Température d'utilisation: 0-40°C.



- Ce logo signifie qu'il s'agit d'un équipement électrique et électronique contenant des substances dangereuses pouvant avoir des effets potentiels sur l'environnement et la santé humaine.
- Ces produits sont donc à traiter en tant que déchets assujettis à la directive 2012/19/EU du 4 juillet 2012, relative aux triés, mais remis à des déchetteries locales ou des systèmes de reprises et de collecte mis à votre disposition par les collectivités locales.

 **CROSSBUDS**

OREILLETES  
SANS FILS - EARBUDS

# NOTICE D'UTILISATION

## CR36

---



# CROSSBUDS

# NOTICE

## D'UTILISATION

### CR36



Le DAS (débit d'absorption spécifique) des montres connectées / écouteurs sans fils quantifie le niveau d'exposition maximal de l'utilisateur aux ondes électromagnétiques, pour un membre ou le tronc. La réglementation française impose que le DAS ne dépasse pas 2W/Kg pour le tronc et 4W/Kg pour les membres.

DAS Tronc : 1.87W/Kg  
DAS Membre : 1.50W/Kg

### AVANT TOUTE UTILISATION

- Chargez le CR36 pendant une heure avant sa première utilisation.
- Insérez le câble de chargement dans le port de chargement du boîtier.
- Branchez votre câble à une source d'alimentation comme une prise ou un ordinateur.

### CONNEXION

- Ne pas jumeler directement avec le téléphone.
- Lorsque vous sortez vos oreillettes, celles-ci se connectent automatiquement ensemble en 10 secondes environ.
- Allumez le Bluetooth de votre appareil et cherchez Cr36 ou M919 dans votre menu.
- Appuyez sur le jumelage ou acceptez le jumelage suivant le smartphone.
- Lorsque l'opération est effectuée, les CR36 se jumelleront toujours automatiquement à votre smartphone lorsque vous les rallumerez.

### FONCTIONS BOUTONS

- 1 clics écouteur : Accepter un appel
- 1 clics écouteur droit ou gauche : pause ou play
- 2 clics écouteur gauche : chanson précédente
- 2 clics écouteur droit : chanson suivante
- 3 clics écouteur droit : volume moins
- 3 clics écouteur gauche : volume plus



- Merci de lire ces précautions d'emploi avant le premier usage de l'appareil. Tout problème survenant alors que l'utilisateur n'a pas lu au préalable ces précautions ne relèvera pas de la responsabilité de W2 SAS ou de ces distributeurs.
- Ne pas utiliser l'appareil pour d'autres fonctions que celles décrites dans le manuel.
- Ne pas faire subir à l'appareil de chocs violents ou de secousses violentes, sous peine de lui causer de sérieux dysfonctionnements.
- Ne pas utiliser, ou placer l'appareil dans des lieux trop chauds, trop humides, ou fortement magnétiques.
- Ce produit n'est pas étanche.
- Lorsque des matériaux se trouvent sur l'appareil, essuyer avec une serviette ou un vêtement doux. Ne pas nettoyer l'appareil avec des solvants inflammables tels que l'alcool, la benzène, des diluants, etc.
- Ne pas démonter et remonter l'appareil par vous-même: dans le cas contraire, la garantie ne pourrait plus s'appliquer à l'appareil.
- Ne pas secouer l'appareil ou lui infliger des chocs alors qu'il est connecté à un autre appareil.
- Recharger la batterie au maximum.
- Température d'utilisation: 0-40°C.



- Ce logo signifie qu'il s'agit d'un équipement électrique et électronique contenant des substances dangereuses pouvant avoir des effets potentiels sur l'environnement et la santé humaine.
- Ces produits sont donc à traiter en tant que déchets assujettis à la directive 2012/19/EU du 4 juillet 2012, relative aux triés, mais remis à des déchetteries locales ou des systèmes de reprises et de collecte mis à votre disposition par les collectivités locales.

# CROSSBUDS

# NOTICE

## D'UTILISATION FR

### CR36

#### AVANT TOUTE UTILISATION

Merci d'avoir choisi la marque CROSSBUDS à travers sa collection d'oreillettes sans fil nous sommes attentifs à la précision et la mesure de vos données afin d'améliorer votre forme et votre bien être.

Veuillez lire attentivement ce mode d'emploi, afin de pouvoir utiliser l'appareil correctement et en toute sécurité.

- Les descriptions sont basées sur les paramètres par défaut de votre appareil.
- W2 SAS ne peut être tenu responsable des problèmes de performance relatifs aux applications fournies par des prestataires autres que W2S SAS
- W2 SAS ne peut être tenu responsable des problèmes de performance ou des incompatibilités découlant de la modification des paramètres par l'utilisateur
- Les services de données tels que l'envoi ou la réception de messages, le téléchargement ou le chargement de données, la synchronisation automatique ou l'utilisation de services de localisation peuvent occasionner des frais supplémentaires, en fonction de l'offre à laquelle vous avez souscrit dans le cadre de votre forfait
- Les applications fournies par défaut avec la CR36 peuvent être modifiées ou ne plus être disponibles, et ce, sans préavis. Si vous avez des questions à propos d'une application fournie avec les CR36, contactez un centre de service après-vente CROSSBUDS :
- Les illustrations de ce mode d'emploi sont basées sur le modèles CR36
- Suivant le fabricant et le modèle de l'appareil mobile que vous connectez à la CR36, il est possible que certaines fonctions ne soient pas conformes à la description qu'en fait ce mode d'emploi. Les oreillettes CR36 sont garanties 2 ans remplacement à neuf suivant la garantie
- Déclaration de conformité à l'égard de la directive européenne 2014/53/EC W2SAS déclare que cet appareil est conforme aux exigences essentielles et aux autres dispositions pertinentes de la directive R&TTE 2014/53/EC. La déclaration de conformité complète est disponible sur demande auprès de notre service client

- Merci de lire ces précautions d'emploi avant le premier usage de l'appareil. Tout problème survenant alors que l'utilisateur n'a pas lu au préalable ces précautions ne relèvera pas de la responsabilité de W2 SAS ou de ces distributeurs.
- Ne pas utiliser l'appareil pour d'autres fonctions que celles décrites dans le manuel.
- Ne pas faire subir à l'appareil de chocs violents ou de secousses violentes, sous peine de lui causer de sérieux dysfonctionnements.
- Ne pas utiliser, ou placer l'appareil dans des lieux trop chauds, trop humides, ou fortement magnétiques.
- Ce produit n'est pas étanche.
- Lorsque des matériaux se trouvent sur l'appareil, essuyer avec une serviette ou un vêtement doux. Ne pas nettoyer l'appareil avec des solvants inflammables tels que l'alcool, la benzène, des diluants, etc.
- Ne pas démonter et remonter l'appareil par vous-même: dans le cas contraire, la garantie ne pourrait plus s'appliquer à l'appareil.
- Ne pas secouer l'appareil ou lui infliger des chocs alors qu'il est connecté à un autre appareil.
- Recharger la batterie au maximum.
- Température d'utilisation: 0-40°C.