

Yoghi

MASS BODY 150

MANUEL D'UTILISATION MASSEUR MULTI-USAGES



Lisez attentivement
ce mode d'emploi avant
d'utiliser le produit et
conservez-le pour un usage ultérieur

POUR USAGE DOMESTIQUE UNIQUEMENT

FR

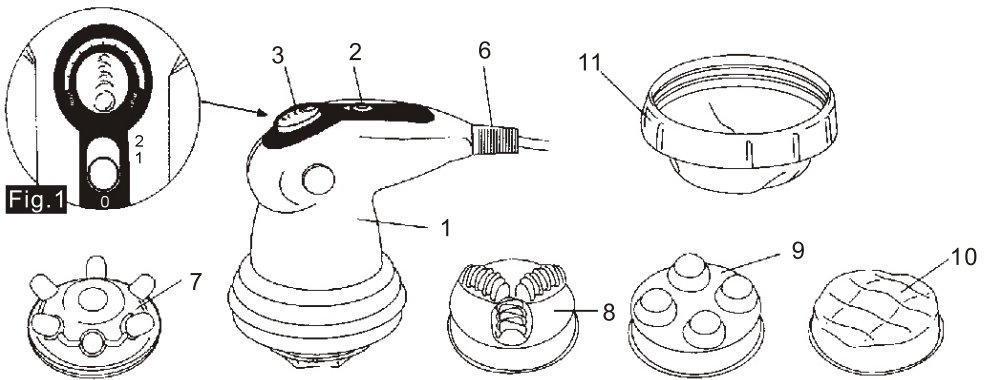
Consignes de sécurité

- **Cet appareil peut être utilisé par des enfants de plus de 8 ans et des personnes aux capacités physiques, sensorielles ou mentales limitées, ou manquant d'expérience et de connaissances, à condition de recevoir une supervision ou des consignes concernant l'utilisation en toute sécurité de l'appareil et de comprendre les risques qu'il présente. Il est interdit de laisser les enfants jouer avec l'appareil. Il est interdit de laisser aux enfants le soin de procéder au nettoyage et à l'entretien de l'appareil sans supervision.**
- **Conservez l'appareil et son câble hors de portée des enfants âgés de moins de 8 ans.**
- **Ne laissez pas les enfants jouer avec les matériaux d'emballage.**
- Ne réparez pas l'appareil vous-même. Contactez plutôt un technicien qualifié. Pour éviter toute mise en danger, ne faites remplacer le câble défectueux que par un câble équivalent et que par le fabricant, son service après-vente ou toute personne de qualification similaire.
- Cet appareil n'est pas conçu pour être avec une minuterie extérieure ou par un système de commande à distance séparé.
- **NE PAS** touchez un appareil qui est tombé dans l'eau ou tout autre liquide. Coupez le secteur et débrancher immédiatement. Le maintenir au sec- **NE PAS** le faire fonctionner dans des conditions d'humidité ou de moiteur.
- **Ne JAMAIS** insérer d'épingles ou d'autres fixations métalliques dans l'appareil.
- Utilisez cet appareil selon le mode d'emploi inclus et spécifique à celui-ci. **NE PAS** utilisez d'accessoires non recommandés.
- **Ne JAMAIS** mettre en marche l'appareil en cas de cordon ou de connecteur endommagé, en cas de fonctionnement incorrect, en cas de chute ou de détérioration ou de chute dans l'eau. Veuillez couper l'alimentation immédiatement. Retournez l'appareil au centre de service ou à un personnel qualifié, pour qu'il soit examiné et réparé.
- Maintenez le cordon à l'écart des surfaces chauffées.

- Une utilisation excessive pourrait entraîner une surchauffe et écourter la durée de vie du produit. Si cela se produit, espacez les cycles d'utilisation pour que l'appareil refroidisse entre chaque opération.
- Mettez l'appareil à l'arrêt et le déconnecter de l'alimentation avant de changer les accessoires ou d'approcher les parties qui sont mobiles lors du fonctionnement.
- Ne JAMAIS faire tomber ou insérer tout objet dans l'une ou l'autre des ouvertures.
- NE PAS faire fonctionner dans des endroits où des produits aérosols (vaporisateurs) sont utilisés ou de l'oxygène est administré.
- NE PAS faire fonctionner sous une couverture ou un oreiller. Cela pourrait provoquer un surchauffage ou un risque d'incendie, d'électrocution ou de dommages corporels.
- NE PAS transporter l'appareil à l'aide du cordon ou en l'utilisant comme une poignée.
- Cet appareil est destiné à un usage domestique et intérieur uniquement.
- Le non-respect des consignes ci-dessus peut entraîner un risque d'incendie ou de blessure.
- Risque de brûlures en cas d'utilisation incorrecte.
- Si vous avez un problème de santé, demandez conseil à un médecin avant d'utiliser cet appareil.
- N'utilisez pas l'appareil si vous êtes enceinte ou si vous souffrez de problèmes cardiaques ou de blessures physiques, et consultez votre médecin avant utilisation.
- NE PAS utiliser sur un enfant, une personne invalide, endormie ou inconsciente. NE PAS utiliser sur un épiderme insensible ou sur une personne souffrant d'une mauvaise circulation sanguine.
- Ne JAMAIS utiliser sur des zones enflées ou enflammées ou sur une peau boutonneuse.
- En cas de gêne durant l'utilisation de l'appareil, interrompez les séances et consultez votre médecin traitant.
- Il s'agit d'un appareil non professionnel, destiné à un usage personnel et conçu pour procurer un massage apaisant des muscles fatigués. NE PAS utiliser en substitution d'un traitement médical.

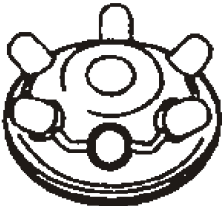
- Ne pas dépasser la durée d'utilisation recommandée.
- Assurez-vous que le mécanisme de massage ou toute autre pièce mobile du produit n'est pas gêné par des cheveux, vêtements ou bijoux en cours de fonctionnement.
- Utilisez l'appareil plus d'une heure après les repas.
- N'utilisez pas l'appareil pendant plus de 15 minutes.
- N'utilisez pas l'appareil dans la salle de bain ou dans des endroits humides.
- Vérifiez que l'appareil cesse de fonctionner lors de l'échange des têtes de massage.

Description de l'appareil



1. Corps principal
2. Interrupteur de démarrage
3. Sélecteur d'intensité rotatif
4. Élément d'infrarouge
5. Adaptateur de tête de massage.
6. Cordon
7. Tête anti-cellulite
8. Tête de massage
9. Tête-exfoliant exfoliante
10. Tête drainante
11. Couvercle

Usage des têtes de massage



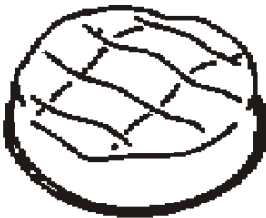
Tête anti-cellulite : Il convient à l'application au massage des pieds et au massage musculaire doux.



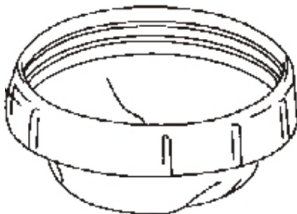
Tête massage : Il stimule la circulation sanguine, détend les muscles, soulage les douleurs de dos, soulage le stress, etc.



Tête - exfoliante : il convient aux zones délicates comme les épaules , la poitrine et les seins.



Tête drainante : il simule un massage professionnel effectué avec la paume de la main, en tonifiant et améliorant la circulation sanguine, pour une utilisation dans les zones des cuisses du ventre et des fesses.

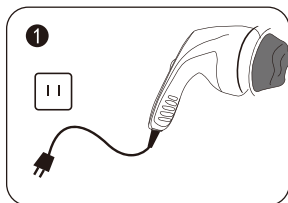


Couvercle : empêcher les cheveux de pénétrer dans la machine.

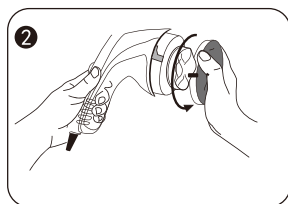
MODE D'EMPLOI :

1. Branchez le câble d'alimentation.
2. Mettez l'Interrupteur de démarrage à la position **1** (Fig.1) pour démarrer le masseur ou la position **2** (Fig.1) pour le massage avec infrarouge.
3. Tournez le sélecteur d'intensité rotatif dans le sens des aiguilles d'une montre pour augmenter l'intensité de la vibration. Tournez le sélecteur d'intensité rotatif dans le sens inverse des aiguilles d'une montre pour diminuer l'intensité de la vibration. Toujours penser à éteindre l'appareil lorsqu'il n'est pas utilisé.

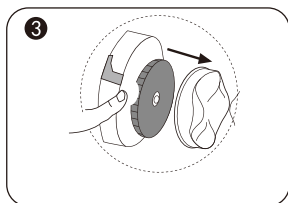
Changement de la tête de massage



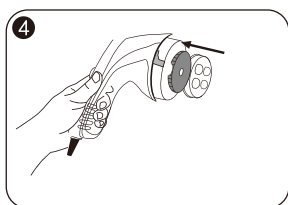
Avant de remplacer la tête de massage, n'oubliez pas de débrancher l'alimentation



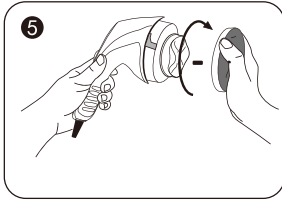
Tenez le corps principal par votre main gauche et mettez votre main droite sur le bord du couvercle. Tournez le couvercle dans le sens des aiguilles d'une montre, le verrou est desserré, retirez le couvercle.



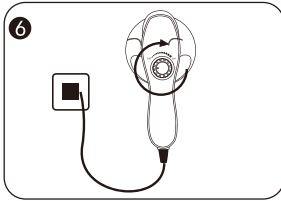
Soulevez la tête de son bord avec l'adaptateur et retirez-la.



Mettez la tête de massage que vous souhaitez sur l'adaptateur de tête.



Tenez le corps principal par votre main gauche et mettez votre main droite sur le bord du couvercle. Tournez le couvercle dans le sens inverse des aiguilles d'une montre, le verrou est serré.



Branchez l'adaptateur dans une prise de courant

Entretien

Nettoyage

Débranchez l'appareil avant de le nettoyer. Utilisez uniquement une éponge souple légèrement humidifiée pour le nettoyage.

- Ne jamais mettre l'appareil en contact avec de l'eau ou tout autre liquide.
- Ne pas le nettoyer en l'immergeant dans un liquide.
- Ne jamais utiliser de brosses, produits abrasifs, lustrant pour vitre/mobilier, décapant peinture, etc. pour le nettoyage.

Rangement

Rangez l'appareil dans son carton d'emballage ou dans un endroit frais, sec et sûr, évitez les températures élevées, la lumière directe du soleil et les gaz corrosifs...

Évitez tout contact avec des objets à angles saillants ou pointus, susceptibles de déchirer ou de percer la surface du tissu. NE PAS le suspendre par le fil électrique.

Débranchez toujours l'appareil s'il n'est pas utilisé.

Caractéristiques

Tension : 220-240V~

Fréquence : 50Hz

Puissance : 25W

Matière principale : ABS

EN

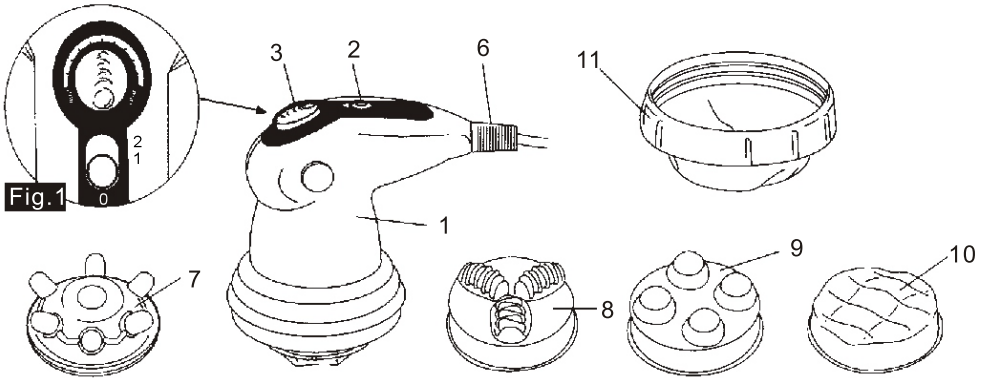
Safety instructions

- **This device can be used by children over the age of 8 and people with limited physical, sensory or mental abilities, or lack of experience and knowledge, provided that they receive supervision or instructions concerning safe use. safety of the device and understand the risks it presents. It is forbidden to let children play with the device. It is forbidden to let children clean and maintain the appliance without supervision.**
- **Keep the device and its cable out of the reach of children under 8 years of age.**
- **Do not allow children to play with packaging materials.**
- Do not repair the device yourself. Instead, contact a qualified technician. To avoid any danger, have the defective cable replaced only by an equivalent cable and only by the manufacturer, its after-sales service or a similarly qualified person.
- This appliance is not designed to be operated with an external timer or by a separate remote control system.
- DO NOT touch an appliance that has fallen into water or any other liquid. Switch off the mains and unplug immediately. Keep it dry - DO NOT operate it in damp or damp conditions.
- NEVER insert pins or other metal fasteners into the device.
- Use this device according to the instructions included and specific to this device. DO NOT use attachments not recommended.
- NEVER operate the appliance in the event of a damaged cord or connector, in the event of incorrect operation, in the event of a fall or damage or of a fall into water. Please turn off the power immediately. Return the device to the service center or qualified personnel for examination and repair.
- Keep cord away from heated surfaces.

- Excessive use may cause overheating and shorten product life. If this happens, space the cycles of use so that the appliance cools down between each operation.
- Switch off the appliance and disconnect it from the power supply before changing accessories or approaching parts that move during operation.
- NEVER drop or insert any object into any opening.
- DO NOT operate in areas where aerosol products (sprays) are used or oxygen is being administered.
- DO NOT operate under a blanket or pillow. This could cause overheating or a risk of fire, electric shock or personal injury.
- DO NOT carry the appliance by the cord or by using it as a handle.
- This appliance is intended for household and indoor use only.
- Non-compliance with instructions may result in a risk of fire or injury.
- Risk of burns if used incorrectly.
- If you have a medical condition, seek medical advice before using this device.
- Do not use the device if you are pregnant or have heart problems or physical injuries and consult your doctor before use.
- DO NOT use on a child, invalid, sleeping or unconscious person. DO NOT use on insensitive skin or for anyone with poor blood circulation.
- NEVER use on swollen or inflamed areas or on spotty skin.
- In the event of discomfort while using the device, interrupt the sessions and consult your doctor.
- This is a non-professional device, intended for personal use and designed to provide a soothing massage to tired muscles. DO NOT use as a substitute for medical treatment.
- Do not exceed the recommended duration of use.
- Make sure that the massage mechanism or any other moving part of the product is not obstructed by hair, clothing or jewelry during operation.
- Use the appliance more than one hour after meals.
- Do not use the device for more than 15 minutes.

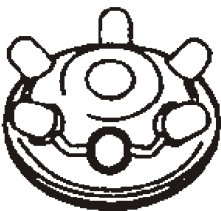
- Do not use the device in the bathroom or in humid places.
- Check that the device stops working when exchanging the massage heads.

Description of the device

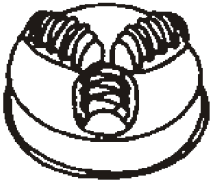


1. Main body
2. Start switch
3. Rotary intensity selector
4. Infrared element
5. Massage head adapter.
6. Cord
7. Anti-cellulite head
8. Massage head
9. Exfoliating head
10. Draining head
11. Lid

Use of massage heads



Anti-cellulite head: It is suitable for application to foot massage and gentle muscle massage.



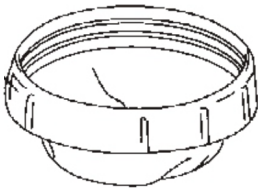
Massage head: It stimulates blood circulation, relaxes muscles, relieves back pain, relieves stress, etc.



Exfoliating head: it is suitable for delicate areas such as the face, chest and breasts.



Draining head: it simulates a professional massage performed with the palm of the hand, toning and improving blood circulation, for use in the thigh and buttocks areas.

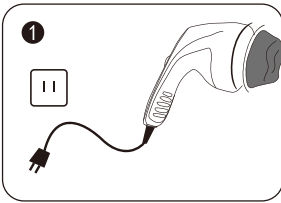


Cover: prevent hair from entering the machine.

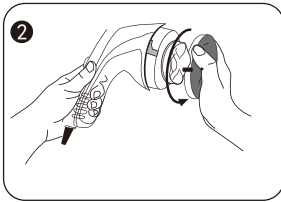
OPERATION:

1. Connect the power cable.
2. Set the Start Switch to position **1** (Fig.1) to start the massage or position **2** (Fig.1) for massage with infrared.
3. Turn the rotary intensity selector clockwise to increase the vibration intensity. Turn the rotary intensity selector anti-clockwise to decrease the intensity of the vibration. Always remember to turn off the device when not in use.

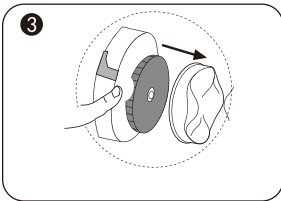
Changing the massage head



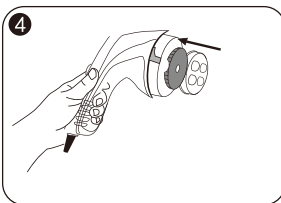
Before replacing the massage head, remember to disconnect the power supply.



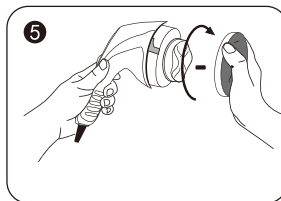
Hold the main body by your left hand and put your right hand on the edge of the cover. Turn the cover clockwise, the lock is loose, remove the cover.



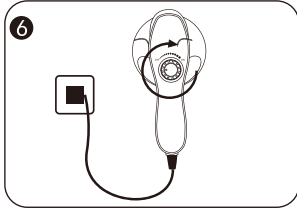
Lift the head from its edge with the adapter and remove it.



Put the massage head you want on the adapter.



Hold the main body by your left hand and put your right hand on the edge of the cover. Turn the cover counterclockwise, the lock is tight.



Plug the adapter into a power outlet.

Maintenance

Cleaning

Unplug the device before cleaning it. Use only a slightly dampened soft sponge for cleaning.

- Never bring the device into contact with water or any other liquid.
- Do not clean it by immersing it in liquid.
- Never use brushes, abrasive products, glass/furniture polish, paint stripper, etc. for cleaning.

Storage

Store the device in its box or in a cool, dry and safe place, avoid high temperatures, direct sunlight and corrosive gases...

Avoid contact with sharp or sharp-edged objects that could tear or puncture the surface of the fabric. DO NOT suspend it by the electric wire.

Always unplug the device when not in use.

Features :

Voltage: 220-240V~

Frequency: 50Hz

Power: 25W

Main material: ABS

Cet appareil est conforme aux directives CE appropriées et a été fabriqué selon les règles techniques de sécurité les plus récentes.



Recyclage

Cet appareil est marqué du symbole du tri sélectif relatif aux déchets d'équipements électriques et électroniques. Cela signifie que ce produit doit être pris en charge par un système de collecte sélectif conformément à la directive européenne 2012/19/EU afin de pouvoir être soit recyclé soit démantelé dans le but de réduire tout impact sur l'environnement.

Pour plus de renseignements, vous pouvez contacter votre administration locale ou régionale.

Ne pas jeter des appareils électriques avec les déchets managers municipaux non tirés. Utiliser des équipements de collecte séparés. Contacter votre gouvernement local pour toute information concernant les systèmes de collecte disponibles.

Les produits électroniques n'ayant pas fait l'objet d'un tri sélectif sont potentiellement dangereux pour l'environnement et la santé humaine en raison de la présence de substances dangereuses.



Importé par

FORTUS

28 Bis rue du Goulet,
93300 Aubervilliers, France
www.yoghi.fr